



Colombiculture



Nuremberg - Alouette de Nuremberg écaillée - Photo RIPALDI

MOT de la RÉDACTION

Une heureuse surprise dans ce numéro. Vous avez 28 pages pour rattrapper la publicité qui nous a grignoté de la place.

Les rubriques s'installent :


- Les Clubs continuent,
- La génétique,
- Les traductions.

Nous déplorons la défaillance des

fiches vétérinaires. Espérons que Madame RIVIERE assurera le prochain numéro.

Nous vous passons également la couverture couleur de notre prochain standard qui procure beaucoup de travail mais qui avance tout de même.

Robert RIPALDI



En complément de l'article de Delporte sur les ancêtres des oiseaux, nous avons pu photographier une vue parue dans une émission de la Cinquième. Il y a en effet des similitudes troublantes.

SOMMAIRE

- | | | | |
|---|--------|--|----------|
| • Championnat d'Europe du Pigeon Carrier | p. 1 | • Tableau de résultat d'accouplement | p. 13 |
| • Réunion du CA | p. 2-3 | • Le Chardonneret Danois | p. 14-15 |
| • Nos Pigeons en été | p. 4 | • Hier : Viry Chatillon | p. 16-17 |
| • Problèmes d'yeux chez les Carriers Rectifications ! | p. 5 | • Compte rendu du championnat de France à Kembs | p. 18 |
| • Le Pigeon de Sarre... | p. 6 | • Photos de Pigeons | p. 19 |
| • 74 ^e Exposition Nationale de Bordeaux | p. 7 | • Couverture du nouveau standard | p. 20 |
| • Championnat de France du Romain à Argenton Exposition jubilaire Berne | p. 8 | • Problèmes de voisinage La détermination du sexe avec un spéculum nasal | p. 21 |
| • Boucliers de Velours | p. 9 | • Pour une plus large participation (suite et fin) | p. 22-23 |
| • Photos de Pigeons | p. 10 | • La Marchenero | p. 24 |
| • Coup d'œil sur une époque très "ancestrale" | p. 11 | • Profils de Boulants | p. 25 |
| • Qu'est ce que les dilutions ? Conte rendu de l'interrégionale de Sottobanca à Aubagne | p. 12 | • La vie des Clubs | p. 26-27 |
| | | • Publicité | p. 28 |

COLOMBICULTURE

N° 104 Juillet 1996
Commission Paritaire N° 70430

Directeur de la Publication :
Robert RIPALDI

Rédaction et Routage :
Jean-Louis FRINDEL
120, rue du Blanc Noyer - 67220 CHARBES
Tél./Fax 88 57 30 17

Robert RIPALDI
315, avenue de Montolivet - 13012 MARSEILLE
Tél./Fax 91 66 11 71

SOCIÉTÉ NATIONALE DE COLOMBICULTURE

Président : Jean-Louis FRINDEL
120, rue du Blanc Noyer
67220 CHARBES

Secrétaires : Philippe HUDRY et Daniel TOOS
Philippe HUDRY : Burnel
74150 VALLIERES
Tél./Fax 50 62 18 18

Le courrier relatif aux adhésions, cotisations, abonnement à "Colombiculture" et commandes de bagues, doit être adressé au Secrétaire.

Demande de Patronnage des Exposants
Edmond VASTEL
Route de Crosnières
49430 DURTAL

Responsable du Contentieux :
Construction de Pigeonniers, Problèmes de voisinage, Législation : Charles QUIROS
25, rue des Tuilleries
67800 HENHEIM

ADHESION A LA SNC

COTISATION ANNUELLE : 20 Francs

- Par chèque Bancaire
- Par chèque Postal
CCP Paris 2204 40 P
- Par mandat

BAGUES 1996

Le prix des bagues reste fixé à 12 francs la dizaine, indivisible (prix franco de port et d'emballage). Le règlement des bagues doit être joint à la commande, il ne sera pas fait d'envoi contre remboursement. Prière à la comande d'indiquer le diamètre des bagues (ou la race). Les bagues doivent être réglées par virement postal ou bancaire établi à l'ordre de la : SNC CCP 2204 40 P Paris ou chèque bancaire à l'ordre de la SNC (par virement CCP, prière d'indiquer sur le talon la ventilation des sommes), le tout adressé au Secrétaire : Ph. HUDRY : Burnel - 74150 VALLIERES

ABONNEMENT À "COLOMBICULTURE"

Revue Bimestrielle

FRANCE : 150 F - PAYS D'EUROPE : 150 F
AUTRES PAYS (y compris les TOM) : 160 F
(avec envoi par avion)

Règlement à votre convenance à l'ordre de la SNC
 Par Chèque Bancaire
 Par Chèque Postal (CCP Paris 2204-40 P)
 Par Mandat

Les articles édités dans cette revue n'engagent que la responsabilité de leurs auteurs et non celle de la Rédaction ou de la SNC. Tous droits de reproduction, même partielle, d'un ou plusieurs articles sont subordonnés à l'accord préalable de leur auteur ou de la Rédaction.

CHAMPIONNAT d'EUROPE du PIGEON CARRIER

Jean-Louis FRINDEL

Ce sera à Erstein (Bas-Rhin) au Sud de Strasbourg, qu'aura lieu le premier Championnat d'Europe du Carrier, avec la participation d'éleveurs de France, de Suisse, d'Allemagne, de Hollande, d'Espagne et d'Italie, peut-être d'Angleterre et d'autres pays.

Ce Championnat est placé sous le patronage de l'Entente Européenne et sous le Haut-Patronage de la SNC qui assure ainsi la promotion d'une race, qui à ce jour, n'a pas encore de Club.

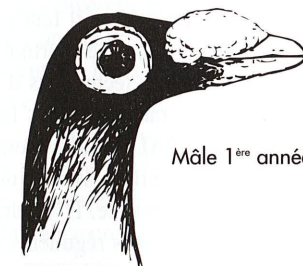
Le jury sera international, sous la coordination de Jean-Louis FRINDEL.

Ce Championnat aura lieu les 14 et 15 Décembre 1996.


Pour tout renseignement, s'adresser à :
Philippe KLIPFEL : 10, rue du Printemps
67150 ERSTEIN
Tél. 88 98 14 49

Les conditions très avantageuses paraîtront dans la revue de Septembre et devraient inciter bien des éleveurs à participer pour faire "fleurir" cette race encore bien rare.

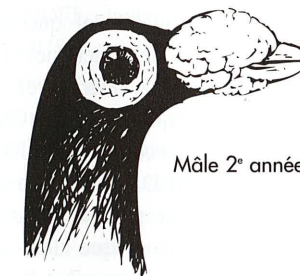
Evolution des caroncules du Carrier



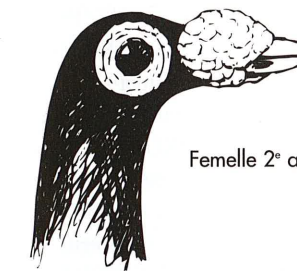
Mâle 1^{ère} année



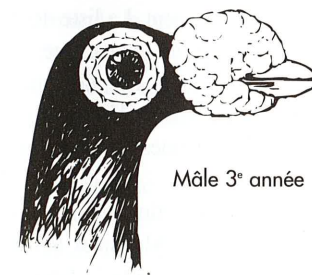
Femelle 1^{ère} année



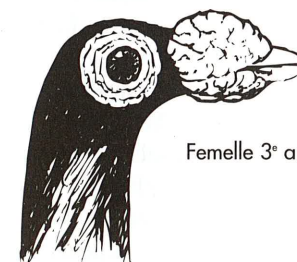
Mâle 2^e année




Femelle 2^e année



Mâle 3^e année



Femelle 3^e année



Croquis Jean-Louis FRINDEL

R U B A R M P I O F E N A T

RÉUNION du CA de la SNC

Philippe HUDRY

Paris, Samedi 1 Juin 1996

Paris, Samedi 1 Juin 1996

Restaurant L'Arrivée, Gare de l'Est.

Présents : Messieurs ALAMARGOT, AUGIER, COMBÉMOREL, CROS, DUMONT, FAVIER, FINOT, FRINDEL, GUILLEMOT, HUDRY, MICHEL, MICHELS, QUIROS, RAOUST, RIPALDI, TOOS, VASTEL.

Excusés : Madame FRANQUEVILLE (pouvoir à ALAMARGOT), Messieurs ZORDAN, GRUNENBERGER et PANNETIER (pouvoir à FRINDEL), COLMARS, WILZCINSKI (pouvoir à RIPALDI), SIMON (pouvoir à ALAMARGOT), DARCHEN (pouvoir à DUMONT), LOUIS, COTTEREAU.

Abents : GEFFRAY, ROUSSET.

● M. FRINDEL, Président ouvre la séance à 10 heures 30 en souhaitant la bienvenue aux membres présents. Il présente Messieurs Anthime LEROY et Maurice BRAULT qui ont été invités à cette réunion de C.A. en vertu de la mise en place de la commission relation avec les Clubs.

● Le Président donne lecture de la lettre de M. Gilles MICARD, qui annonce son désir de se retirer du Conseil pour raisons professionnelles. En accord avec les statuts et plus précisément avec l'article 6, Jean-Louis FRINDEL propose de nommer M. LEROY comme membre du C.A. en remplacement de M. MICARD. En effet M. LEROY était le candidat aux dernières élections qui avait eu le plus de voix après les membres élus. Il soumet ce point au vote pour officialisation. Monsieur ALAMARGOT déclare qu'il n'est pas nécessaire de voter. Cette proposition est adoptée à l'unanimité des membres présents. Monsieur ALAMARGOT n'a pas voté.

● Prochaines élections : le Conseil enregistre 3 candidatures pour les élections qui se dérouleront fin 1996.

Monsieur Jean-Luc GALLAND, éleveur de Strasser et entièrement dévoué à la SNC. C'est encore lui cette année qui a tenu le stand SNC au Salon de Paris.

Monsieur Jean-Luc LEMEY, éleveur de Capucin, Trésorier du Club et

grand connaisseur en matière de génétique.

Monsieur Didier FABRE, éleveur de Boulant de Silésie, Président du Club des Boulants, juge pigeons.

● Les membres renouvelables du CA ont été consultés pour connaître leur position quant aux prochaines élections. Madame FRANQUEVILLE, Messieurs ZORDAN, GRUNENBERG et COTTEREAU ne souhaitent pas se représenter.

Messieurs COMBÉMOREL, CROS, DUMONT, FINOT, GUILLEMOT, HUDRY, PANNETIER, RIPALDI, TOOS ont confirmé qu'ils souhaitaient se représenter.

Nous n'avons pas de réponse de Messieurs DARCHEN et ROUSSET.

Monsieur ALAMARGOT fait remarquer la répartition des membres du CA sur l'hexagone et fait constater un blanc à l'Ouest (Normandie, Bretagne, Landes). Le Président rappelle qu'un appel de candidature a été lancé dans la revue, non suivie dans ces régions et qu'une cooptation de candidat est impossible.

● Commission Club : la démarche de la SNC de resserrer les liens avec les clubs a été très favorablement accueillie par ceux-ci. De nombreux Clubs ont répondu et envoient leur bulletin à la SNC. Espérons que les autres suivront. Maurice BRAULT a effectué un travail remarquable de statistiques sur la Colombine et notamment sur les Championnats de France. Monsieur BRAULT remercie le Président pour l'invitation à participer à ce CA et nous assure qu'il continuera à œuvrer dans ce sens. Monsieur LEROY fait part au CA qu'il a reçu de nombreux bulletins de liaison des Clubs et qu'il n'aura pas de mal à assurer la rubrique régulièrement.

● Patronage des expositions : suite aux nouvelles dispositions prises par la SNC pour les patronages et les offres de récompenses aux expositions, Monsieur ALAMARGOT a fait part au secrétaire par courrier qu'il vaudrait mieux confier cette tâche à Monsieur VASTEL déjà chargé des expéditions de récompenses. Monsieur VASTEL est d'accord pour assurer cette fonction. Tous les documents nécessaires lui seront fournis. Il se

chargera aussi des expéditions de reliures pour la revue Colombine, service assuré jusqu'à ce jour par Monsieur COTTEREAU démissionnaire. Monsieur VASTEL prendra contact avec Monsieur COTTEREAU pour transférer les reliures à son domicile.

● Monsieur ALAMARGOT demande la parole pour fournir des expéditions en vertu du contenu du rapport du dernier CA, concernant l'AG de la SNC à Chambéry. Un débat suit au bout duquel Monsieur QUIROS et le Président Monsieur FRINDEL rappellent la motivation des membres du CA d'œuvrer pour la Colombine et pour la SNC.

● Promotion des races de pigeons : des contacts vont être pris avec les revues "Le Chasseur Français" et "Rustica" afin d'assurer la promotion des pigeons de races. Des articles ont déjà été publiés dans ces revues, mais malheureusement avec des erreurs grossières.

● Revue "Colombine" : Monsieur FRINDEL évoque le contenu de la revue et pense qu'il faut garantir des rubriques régulières et surtout assurer des articles sur les techniques d'élevage et les traités de race. Il donne la parole à Monsieur RIPALDI qui a, pour chaque parution, le souci de concevoir une revue de qualité et diversifiée. Il souhaite aussi que des rubriques régulières soient confiées à des personnes bien précises, ce système est en train de se mettre en place avec des correspondants tel que Jean-Luc LEMEY (rubrique génétique), Docteur RIVIÈRE (rubrique vétérinaire), Anthime LEROY (rubrique la vie des Clubs) en collaboration avec Maurice BRAULT. Monsieur RIPALDI pense que ce système est à adopter pour d'autres rubriques mais à condition que les rédacteurs de ces rubriques envoient leurs travaux à dates fixes et sans avoir à les relancer systématiquement. La liste des responsables en 2^e page de couverture sera complétée en ajoutant les demandes de patronage (Monsieur VASTEL) et le contentieux problèmes de voisinage (Monsieur QUIROS).

● Promotion de la SNC, objets publicitaires : Monsieur RIPALDI a fait établir un devis pour la fabrication de posters de

sont très demandés au stand de la SNC à Paris.

L'ordre du jour étant chargé, Monsieur FRINDEL demande que le point "objets publicitaires SNC" soit remis à la prochaine réunion.

● Standard Pigeons : Monsieur RIPALDI donne des précisions sur la présentation du nouveau standard. Les groupes seront séparés par des intercalaires en couleur. Recto de chaque standard en couleur avec photos couleur. Certains standards comporteront aussi des dessins en couleur. La révision des standards a pris du retard. Le travail est long et fastidieux surtout pour les traductions et les bonnes volontés sont rares.

● Projet "juge" : Jean-Louis FRINDEL donne lecture du communiqué transmis par les représentants des 3 corps techniques (FFC, FFV et SNC) qui se sont réunis le 25 Mai à Verdun avec pour finalité une proposition de réunification. Il donne ensuite lecture du projet concernant les juges pigeons, projet qui a été établi par la Commission "Juge" de la SNC qui s'est réunie à Paris le 13 Avril dernier. Ce projet concerne le recrutement des élèves juges, la formation et les examens de juges pigeons. Il fait le rapprochement entre le compte rendu de la réunion de Verdun et ce projet, et fait remarquer que notre proposition s'inscrit parfaitement dans le projet de réunification. Jean-Louis FRINDEL donne la parole à Christian RAOUST qui fait l'historique de notre démarche et de notre réflexion qui aboutissent à ce projet soumis aujourd'hui au CA. Après examen quelques modifications sont souhaitées par des membres du CA, ces changements par rapport au projet initial sont soumis au vote.

1 - Age des candidats : initialement prévu à 50 ans, Monsieur DUMONT et RIPALDI demande le report à 55 ans.

Résultat du vote : Pour : 17 - Contre : 8.

2 - Obligation de prendre le groupe complet pour les candidats demandant une spécialisation.

Résultat du vote : Pour : 17 - Contre : 8.

En conséquence la première résolution sera modifiée et l'âge de dépôt des candidatures sera passé à 55 ans. En outre la

deuxième résolution ne change pas, c'est-à-dire que les candidats élèves juges souhaitant suivre une formation et passer un examen en vue d'une spécialisation pour une race, devront s'attacher à étudier le groupe complet.

Le CA doit ensuite se prononcer pour l'adoption de ce projet. Philippe HUDRY demande quelle décision doit être prise : le CA doit-il adopter et appliquer ce projet sans autre forme de procès ou bien doit-on le proposer à l'ensemble du corps des juges ? Après débat, le conseil propose de voter pour avaliser ce projet afin de le soumettre à l'ensemble des juges. Le projet ne sera entériné qu'après consultation et approbation par les juges. Un courrier leur sera très prochainement envoyé avec le projet. Leurs réponses seront attendues sous un délai de 3 semaines. Toutes propositions ou suggestions seront les bienvenues. Le Conseil vote à l'unanimité pour proposer ce projet à l'ensemble des juges, 1 membre du CA n'a pas voté.

● Badge : conformément à une décision du CA, des badges portant la mention "JUGE" ont été réalisés par la SNC. Ils seront offerts à tous les juges pigeons membres de la SNC. C'est dans le but de convivialité que ces badges sont proposés aux juges. Ils pourront ainsi le porter même lorsqu'ils auront quitté leur blouse et circuleront "en civil" dans les expositions.

● Nationale SNC : Jean-Louis FRINDEL donne des précisions au CA quant à l'organisation de la future nationale SNC à Gueugnon. 1 seul niveau de cages, fonds de cages, classement jeune et adulte avec panachage des exposants, repiquage du palmarès sont garantis. Le problème du jugement est abordé. Jean-Louis MICHEL nous indique qu'il ne pourra pas adapter les notes Très Bon, Bon, Assez Bon sur le repiquage du palmarès. Le CA convient de garder au palmarès les appellations 1^{er} Prix, 2^e Prix, les juges auront le libre choix de noter les équivalences sur les cartes de jugement comme cela s'est passé à Chambéry. Des réticences de la part de l'équipe de Gueugnon sont mises en avant par Jean-Louis MICHEL à propos du système des juges

référents ou coordinateurs. Il propose de laisser le libre choix aux juges de s'adresser à tel ou tel collègue pour l'attribution de la note "Excellent". Il indique aussi que le système des GPH serait maintenu à Gueugnon et qu'il y aurait des titres de meilleurs sujet décernés par race. Certains membres du CA s'interrogent à propos de l'intérêt de décerner 1 GPH par groupe (donc 10 GPH) alors que les "Supers Pigeons" obtiendraient la note "Excellent". Philippe HUDRY rappelle que le fait de décerner des excellents au lieu des GPH permet de décerner autant de titre qu'il y a de "Supers Pigeons", et ce, sans comparer des races très différentes entre elles et de laisser pour compte de très bons sujets.

● Exposition Nationale Suisse à Berne : la France est invitée à participer à la Nationale Suisse qui aura lieu les 23 et 24 Novembre prochains. La SNC sera présente avec un stand et organisera la participation française. Des lieux de passages bien précis seront indiqués, probablement à Bâle et à Genève. Les exposants devront se munir d'un certificat de vaccination contre la Paramyxovirose et un certificat de bonne santé.

Tarifs : 12 francs Suisse par cage soit environ 50 FF.

Frais fixe : 100 FF.

Catalogue : 14 F Suisse soit environ 60 FF.

Un appel de participation sera lancé dans la revue Colombine.

● Bague 1997 : les nouvelles bagues seront en service pour 1997. En plastique avec inscription indélébile au laser. Grande résistance à l'usure et inaltérables, elles porteront les inscriptions suivantes :

F pour France - Diamètre - Année - N° d'identification de 2 lettres + 4 chiffres.

Exemple : F 10 97 KR 4568.

● Prochaine réunion : sauf imprévu, elle devrait avoir lieu le samedi 14 Septembre. L'ordre du jour étant épuisé, Jean-Louis FRINDEL remercie les membres pour leur participation et clos la séance à 16 heures 30.

Nos PIGEONS en ÉTÉ

Jean-Louis FRINDEL

En été, les soins à nos protégés semblent faciles, évidents. Le beau temps, la chaleur, la luminosité et les longues journées, rendent les soins optimaux possibles. Mais justement, la chaleur est la caractéristique de cette période estivale et il faut pas qu'elle devienne néfaste.

Ainsi les pigeonniers, surtout ceux qui sont installés sous les toitures, peuvent se transformer en fournaise, de surcroît s'ils sont mal ventilés. On peut envisager une certaine isolation, mais aussi les inconvénients de ce genre d'installation. En effet, les tempêtes fréquentes ces dernières années qui découvrent maintes toitures doivent nous faire réfléchir au moment de la conception et la construction des colombiers.

L'eau de boisson

Les fortes chaleurs entraînent un rafraîchissement accru de l'organisme des pigeons. Pour ce faire, ils utilisent beaucoup d'eau de boisson. Il faut donc veiller à ce que les abreuvoirs soient constamment pleins d'eau fraîche. L'eau tiède par la forte canicule doit être vidée et remplacée, les pigeons la préfèrent fraîche. Les abreuvoirs doivent être nettoyés tous les jours, afin d'éliminer le dépôt et les algues. Il faut songer que tous les pigeons d'un compartiment boivent à la même source et si l'un d'eux est malade, la contagion est d'autant plus risquée que les germes peuvent survivre dans des récipients non nettoyés.

La verdure

En été il y a de la verdure... partout ! Certes, les fabricants d'aliments nous assurent que tout est contenu dans leurs mélanges ou leurs granulés. Mais est-ce que tous les éléments y sont ? Certes non ! Pour compenser un tant soit peu, nous pouvons remonter aux sources et distribuer de la verdure à nos pigeons, la même qu'ils chercheraient en liberté : pissenlit, tompinambour, oseille, laitue... C'est un supplément gratuit, plein de vitamines,

sauf qu'il faut prendre le temps de le cueillir ! Mais pas n'importe où : pas le long des routes à grand trafic où l'herbe est aussi polluée que l'air et imprégnées de produits chimiques. Ne pas distribuer de la verdure vieille, sèche, humide, moisie... Et on ne la jette pas dans les fientes sur le sol des colombiers pour qu'elle se souille en moins que rien.

Lutter contre les parasites

Les parasites externes profitent eux aussi de la belle saison pour se développer et se reproduire. Les insecticides spécifiques sont efficaces, mais il ne faut pas oublier qu'on n'élimine pas tout en un jour ! Certains œufs de parasites éclosent après quelques jours ou semaines et donnent une nouvelle génération. Il faut enrayer ces cycles en administrant régulièrement ces produits, surtout en été, il faut le répéter, une utilisation correcte est, bien-sûr, de rigueur.

L'entretien du colombier

Cela ne veut pas dire "environnement stérile"!! Les fientes sèches pour peu qu'elles sèchent constituent une litière efficace, absorbante. Une partie est à renouveler périodiquement, surtout quand il y a trop de poussière.

Le bien être influe sur la production et la santé en général.

Mais il faut être clair : la période de reproduction (pas terminée) a fait grossir le cheptel. Pour se développer dans les règles, l'état sanitaire doit être optimal, les jeunes doivent arriver à maturité dans les meilleures conditions. C'est alors aussi le moment du tri.

On peut déjà trier les premiers jeunes et les réformer s'ils ont des défauts. On peut pour ce faire, demander conseil à d'autres éleveurs, des juges...

Il convient donc de réduire à nouveau ce cheptel, qu'une production fructueuse de jeunes aura gonflé.

Mais le réduire intelligemment : un sujet porteur de tares ne convient pas non plus à un autre éleveur surtout pas pour un

débutant et doit être réformé vers la cuisine.

Il faut entraîner les jeunes candidats aux conditions des expositions (voir chapitre suivant dans le prochain numéro). Il faut pour cela s'occuper beaucoup des jeunes, l'entretien régulier du pigeonnier peut procurer ces moments de contacts avec l'animal.

Ne pas oublier de noter les résultats, et donc de prévoir déjà les futurs reproducteurs ou d'autres accouplements pour la saison suivante.

Le bain

Ils prennent une douche lorsqu'il pleut, ce qui n'empêche pas le bain régulier. Prendre soin d'enlever l'eau aussitôt terminé, car les pigeons boivent l'eau du bain, d'ailleurs ils le font constamment pendant leur bain. Mais il faut limiter les dégâts.

Le pigeon sèche tout seul, mais l'endroit doit être propre ! La mue va s'installer, ne pas oublier que des stocks de plumes constituent des repaires de parasites.

On peut même aménager des recoins dans le pigeonnier où les plumes s'accumulent elles-même, par les mouvements de occupants, et le ramassage sera plus facile.

Les soins corrects nécessitent donc un investissement en temps. Le pigeonnier peut être conçu de sorte que ce soit rapide quand on est pressé, mais aussi dans une vue globale, cela ne doit pas être une corvée, sinon on s'en lasse et la santé et le bien-être des pigeons s'en ressentent.

Mais si l'entretien routinier est rapide, on a beaucoup plus de temps pour s'occuper autrement des pigeons qu'en faisant du ménage et ce sera le moment de les "prendre en mains" sous tous les aspects !

Toute "corvée" peut devenir "agréable" si on ne perd pas de vue l'ensemble du bien-être de nos protégés.

Car pour réussir en élevage, il faut aimer ce que l'on fait, il faut le faire avec amour et en connaissance de cause. Nos pigeons vous le rendront !

L'élevage connaîtra ses succès !

PROBLÈMES d'YEUX chez les CARRIERS

Virginie DE NIGRIS

Pendant toutes les années durant lesquelles j'ai élevé des Carriers, j'ai pu constater un problème récurrent au niveau de leurs yeux. Les Carriers qui possèdent des tours d'yeux démesurés ont souvent les yeux larmoyants. Parfois, un œil seulement est affecté. Pour la plupart des éleveurs qui ne connaissent pas très bien les Carriers, cela n'est qu'un problème mineur comme un refroidissement sans grande conséquence. Mais en fait, ce problème peut être très sérieux et s'il n'est pas traité conduit parfois à la cécité voire à la mort. J'en ai discuté avec trois éleveurs de Carriers réputés : John HEPPNER, Harry GRANGER et Clair WRIGHT. Chaque éleveur possède ses propres remèdes dont je vais parler. Tous sont d'accord pour dire que l'ablation de la paupière inférieure est une solution au problème, mais cela ne marche pas dans tous les cas.

Voici mon histoire

En Janvier dernier, j'ai participé à la Nationale NPA de Lancaster (PENNSYLVANIE). J'y ai rencontré mon ami John HEPPNER qui m'a donné une superbe femelle bleue barrée. Elle avait fait deuxième dans la catégorie femelles

âgées. Ses morilles avaient une forme superbe et ses tours d'yeux bien développés. C'était précisément le pigeon qu'il me fallait pour améliorer le type de mes Carriers. Je l'ai accouplée à mon meilleur mâle bleu barré et ils s'installèrent dans un nid. Alors que les autres Carriers s'accouplaient et poussaient, elle se contentait de rester perchée à l'entrée du nid et ne manifestait pas d'intérêt pour son mâle. Je décidai alors de la prendre en main pour lui faire une petite inspection et remarquai que ses yeux étaient larmoyants. Je lui nettoyai alors les yeux avant de la traiter avec de la Terramycine soin des yeux, sans effet.

Son état empira de jour en jour et je décidai de m'en remettre à des experts. Voici les informations que j'ai pu obtenir. Attention, il faut avoir le cœur bien accroché.

Un tour d'œil normal doit être bien large avec des paupières en forme de diamant (supérieure et inférieure).

Cf. figure n°1 : D'un œil infecté émanera certainement une mauvaise odeur et des coulures jaunâtres viendront s'accumuler dans les plis de la partie inférieure du tour d'œil. Vous remarquerez également qu'une grosseur semblable à une bulle d'eau s'est développée sur la paupière inférieure.

Cf. figure n°2 : Entre le pouce et l'index, tirez cette petite poche d'eau et sectionnez la à l'aide d'une paire de ciseaux bien tranchants.

Cf. figure n°3 : Faites en sorte que cette incision ait l'air aussi naturelle que possible. Le pigeon va certainement saigner. Ne cautérisez pas la plaie, car vous pourriez endommager la cornée. Puis, appliquez sur la plaie de la poudre antiseptique du même type que celle utilisée pour arrêter le sang lors d'une coupure de rasoir ou d'une irritation. On en trouve en pharmacie. Enfin administrez au carrier quatre gouttes de Baytril par voie orale ainsi que deux tablettes de Spartrix pour réduire les risques de formation de tumeur. Recommencer ce traitement pendant quatre jours. Souvenez-vous que le Carrier est un gros pigeon, et une seule dose de Spartrix est trop faible pour lui. Jusqu'à présent, je n'ai encore jamais perdu un pigeon par "overdose" de Spartrix.

Parfois, et même après ce traitement, les problèmes d'yeux persistent. Il faut alors sacrifier le pigeon. Surtout, n'hésitez pas à suivre cette procédure si c'est pour sauver un de vos meilleurs Carrier.

Traduction F. XABADA

RECTIFICATIFS !

Le Club du Boulant Norwich n'existe plus, accord total avec Wilzinsky. Il est remplacé par le NORWICH CLUB DE FRANCE. Président : Roger GUILLEMOT 50, avenue de l'Est - 94100 Saint-Maur.

TEXAN CLUB DE FRANCE

Président : Jean GUILLOIS
51, rue des 4 chênes - 91430 IGNY
Tél. 69 41 21 79

CLUB FRANÇAIS DE PIGEONS CULBUTANTS ET HAUT-VOLANTS

Président : Gernard SELIEER
1, place des Chataigniers - 68600 BIE-SHEIM

LISTE DES JUGES

LAGRANGE Michel : 6, rue Romarin
Belvédère Peyrou
34510 FLORENSAC

GARCIA Antoine :
Juge toutes catégories.

Le PIGEON de la SARRE...

PAR J. LE CARRER

J'ai été très intéressé (et surtout amusé !) par les écrits de Jean GLON, Daniel CASSAR et Robert RIPALDI (page 19 du n° 103 de Colombiculture) concernant le Pigeon de Sarre dont la photographie figure à la page 9 du n°102.

En effet, moi aussi j'ai eu la même réaction et, en voyant cette magnifique photo, (bravo Robert !) je me suis dit : "Tiens, voilà un beau Gier !". J'ai pensé que la légende de la photo était erronée. Cela peut arriver. Ainsi, en quatrième page de couverture du numéro de Mars-Avril de la revue avicole figure une femelle Mondain, Grand Prix du Salon de Paris, qui est présentée comme "argentée", alors qu'il s'agit d'une "jaune cendré barré".

Mais, en examinant plus attentivement la splendide photographie, (re-bravo Robert !) il m'est apparu que le pigeon ne se trouvait vraisemblablement dans sa position naturelle, étant en quelque sorte "assis" sur la queue et les talons, ce qui lui conférerait une tenue plus relevée, analogue à celle du Gier. De plus, prise de trois-quart face, la photo était, de ce fait, quelque peu en trompe l'œil et ne permettait donc pas de se faire une idée exacte de la longueur de l'oiseau.

Comme dans le doute je ne m'abstiens pas (contrairement au proverbe), j'ai effectué un retour aux sources en consultant mon Deutscher Tauben Standard où je n'ai au aucun mal à retrouver, non seulement la fiche concernant le Saarlantaube, mais encore sa traduction en langue française, écrite de ma main sous la dictée de mon plus éminent professeur, feu Joseph NOEL, qui fut, en son temps, l'un des meilleurs juges colombicoles d'Europe.

Cette recherche m'a permis de me rappeler que les allemands n'avaient nullement "piqué notre Gier national" pour en faire un plus gros, mais avaient fabriqué de toutes pièces, dans les années 1950, le pigeon de Sarre par croisements entre

Romains, Bagadais et Voyageurs.

Cela explique des différences importantes avec le Gier, notamment : poids plus élevé (800 g. pour les femelles, 900 pour les mâles), tenue moins relevée, plus grande longueur, caroncules oculaires deux fois plus larges.

En outre, le pigeon de Sarre n'existe qu'en deux variétés (rouge cendré barré et jaune cendré barré) alors que le Gier en comporte quatre, plus une cinquième qui n'a rien de commun avec les quatre autres, à savoir celle dite des "Religieux", appellation parfaitement ridicule.

A l'époque où je vivais en Moselle, soit de 1951 à 1973, on était peu exigeant sur la couleur du pigeon de Sarre, considérant qu'avant tout il s'agissait d'un oiseau de rapport. On pénalisait fort peu des têtes et dessous de couleur cendrée, surtout chez les femelles. La largeur des barres alaires n'avait aucune importance. D'ailleurs le standard mentionne que de reflets rouges (ou jaunes selon la variété) aux ailes ou à la queue ne constituent pas un défaut. Je ne sais pas comment a évolué la race depuis mon départ de la Lorraine, mais ce que je puis affirmer c'est que, lorsque je m'y trouvais, le pigeon photographié aurait constitué une exception remarquable et remarquable.

De ce qui précède il ressort sans équivoque que le Saarlantaube et le Gier, malgré quelques ressemblances superficielles, sont deux pigeons totalement différents, notamment en ce qui concerne l'origine et le type.

Aussi, et ce sera ma conclusion, je pense, avec Robert RIPALDI, que la progression du Gier, dont de nombreux sujets ont atteint la perfection, ne peut se faire que par un travail méthodique de sélection à l'intérieur de la race et que des croisements avec d'autres races risquent d'avoir de graves répercussions sur un type qui est unique dans toute la colombiculture européenne et qui fait du Gier un pigeon "pas comme les autres".

NDLR :

Partant d'une simple photo et grâce aux

réactions de chacun nous avons fait la connaissance d'un pigeon que nous étions nombreux à ignorer même l'existence. Comme quoi il est utile de ne pas censurer les écrits de chacun, la discussion s'instaure et le ton reste amical. Il faut continuer dans cette voie.

Merci à tous.

PAR RAYMOND KNAUB

En réponse à la question d'éleveurs français dans Colombiculture n° 103 de Mai 1996.

Cette race a été créée dans les années 50 par un Sarrois, Monsieur Mathias HULLER. Le but recherché était un pigeon de chair mais qui soit quand même élégant et bon volier. Le but a-t-il été obtenu ? Cela n'est pas de mon ressort.

Monsieur Mathias HALLER utilisa pour la création de ce pigeon : des Romains, des alouettes de Cobourg, des Bagadais et des Voyageurs. En 1960 ce pigeon fut pour la première fois exposé à Saarbrück. Avant tout le pigeon doit être fort. Son poids, pour les mâles doit être de 850 grammes à 950 grammes, chez la femelle de 750 grammes à 850 grammes. L'envergure doit être de 80 centimètres à 85 centimètres. Les jeunes de cinq à six semaines doivent avoir un poids de 700 grammes. Ce pigeon doit être un pigeon de rapport qui produit 8 jeunes dans l'année. Deux couleurs existent : les rouges pâles et les jaunes pâles, mais les blancs et bleus argenté attendent l'homologation. Aux éleveurs de Gier de voir si ce pigeon peut leur faire de l'ombre. Sachez néanmoins que le club spécialisé n'a qu'une cinquantaine de membres.

NDLR :

Les couleurs vues à Nuremberg sont celles du Gier et je pense que le rouge pâle ne peut être que le meunier et le jaune pâle le crème.

74^e EXPO NATIONALE de BORDEAUX

Henri CROS
Président du CFR

J'étais présent à la 74^e Exposition Nationale de Bordeaux pour participer aux opérations du Jury et j'ai eu surtout le plaisir de juger les Romains.

A ma grande surprise je trouvais 37 cages de Romains avec la satisfaction de voir ces sujets exposés dans des cages de un mètre de long. Dans ces conditions il m'était agréable d'apprécier les animaux. En bleu il y avait 2 couples et 10 unités : dans une cage se trouvaient un bleu et un fauve et là je ne comprends pas qu'un éleveur puisse présenter en couple deux sujets qui n'ont pas la même couleur. Par contre, deux bons sujets pour le couple n°621 mais qui manquaient un peu de volume. 7 mâles : très bons sujets mais dommage que le n° 622 avait un tour d'œil trop chargé et que le n° 624, qui avait une très bonne tête, ait eu une mauvaise tenue des ailes. Le PH revient au n° 629, d'un très bon type, appartenant à M. CERRA.


En fauve, il y avait 5 mâles. Le n° 633 à M. LAFOND, PH, était un jeune sujet avec une bonne tête et un volume important ainsi que le seul 1^{er} prix n° 638 du même éleveur. La femelle n° 637 appartenant à M. BOUYGUES avait les yeux, la tête et la forme presque parfaits et obtient le PH. Les autres manquaient de volume avec des fronts et têtes étroits.

Dans les autres couleurs, un 1^{er} prix au n° 647 à M. CERRA et un PH à un bon jaune appartenant à M. FUZEAU.


De beaux noirs dans cette présentation. Le meilleur était le n° 651, 1^{er} prix, qui avait à mon grand regret le tour d'œil un peu granuleux et qui appartenait à M. LAFOND, 1^{er} prix également au n° 653 de M. FUZEAU. Seulement deux femelles, le n° 655, 1^{er} prix, à M. LAFOND et le n° 656 de M. CERRA qui obtient le PH. Dans cette classe nous avons toujours le problème des becs trop foncés.

Que pourrais-je dire de plus si ce n'est que j'aimerais retrouver souvent dans nos expositions de Province autant de bons et nombreux sujets.


Il faut féliciter le Président RABOUILLE et les exposants de cette belle exposition qui ont dignement représenté le Club du Romain.



Champ. Niort - 23 Février 1995 - Photo CROS



Champ. Niort - 23 Février 1995 - Photo CROS



Champ. Niort - 23 Février 1995 - Photo CROS

CHAMPIONNAT de FRANCE du ROMAIN à ARGENTON

Henri CROS
Président du CFR

Nous avons cette année notre Championnat de France dans le cadre de la 25^e exposition Nationale d'Argenton sur Creuse. La situation de cette exposition nous permet de présenter près de 250 sujets, et donner ainsi l'occasion à certains de nos adhérents de se rendre à notre Assemblée Générale.

Une bonne classe de blancs (18 sujets), les 2 PH mâle et femelle aux sujets de R. GROSZ, les 1^{er} prix sont revenus à Messieurs CERRA, RIVEIROL et FUZEAU des tours d'œil bien colorés notamment au PH n° 502.

De bons types dans les 46 mâles bleus : les quatre premiers à Monsieur CERRA bien homogènes dans la forme et couleur, trois 1^{er} prix et le PH n°506 qui devient champion dans cette variété, nous remarquons le n°537 PH de Monsieur WEBER avec des yeux parfaits et neuf 1^{er} prix attribués à Messieurs BROSSILLON, BRUXELLES, GASPARD, FENHA et HARTER. 22 femelles bleues, un seul PH : très bon type champion à Monsieur BRUXELLES et cinq 1^{er} prix dans la forme, la tenue et la conformation des têtes, certaines demandent encore de s'efforcer.

Les fauves sont plus nombreux puisque l'on en dénombre 78. Le n°600

Champion présente une très bonne tête et une bonne couleur, il appartient à Monsieur BRUXELLES qui remporte aussi le GPH des pigeons de forme Français. Deux PH à Monsieur GASPARD et un à Monsieur FULCRAN, les 1^{er} prix reviennent à Messieurs BRUXELLES, BLONDY, GASPARD, FENHA, WEBER, ZUCCO et HARTER. De bons volumes et formes de la tête chez les femelles, deux PH à Monsieur FENHA et les deux autres à Monsieur FULCRAN qui est Champion avec le n°666, de bons types aux 1^{er} prix de Messieurs CERRA, GASPARD, WEBER, LOZON et HARTER.

Bonne participation des unicolores (68 sujets) : les Champions dans les variétés chamois, dun et noir reviennent à notre Secrétaire Général R. GROSZ et le n°708 Champion rouge appartient à Monsieur FENHA.

Je pense que nous devons être satisfaits de la bonne évolution de notre Romain, cette année nous avons trouvé de bons sujets, les animaux manquant totalement de type et ne devant pas être présentés dans un Championnat sont maintenant rares.

Nous avons reçu au stand du Romain de nombreuses observations admiratives de la part des visiteurs.

Le dimanche avait lieu notre Assemblée

Générale. Nombreux étaient ceux qui avaient tenu à y assister. Il m'a été agréable de revoir les habitués de nos championnats, et d'avoir l'occasion de les féliciter. Les dates de nos prochains rendez-vous ont été annoncées. Dans l'immediat nous avons le Franco-Italien à Juan-les-Pins et le rassemblement régional de Strasbourg. Je vous demanderai un petit effort et la présence de vos sujets à ces manifestations. Il est certain que notre Club est sur la bonne voie, la convivialité et la bonne ambiance doivent nous permettre d'avancer tous ensemble dans le but à atteindre. Cette année de nombreux échanges de sujets ont eu lieu, d'autres ont été cédés à titre amical, il était nécessaire de le mentionner.

La présence de mon ami Président Jean PLICAUD à notre assemblée nous a confirmé l'intérêt qu'il porte à notre participation. C'est avec joie qu'un cadeau lui a été offert en reconnaissance de son chaleureux accueil. J'ai été très touché moi-même de recevoir le même de la part de notre sympathique R. GROSZ.

Malgré ce long déplacement, les quelques heures passées en votre compagnie ont effacé tout signe de fatigue.

Je vous souhaite une bonne saison d'élevage et espère avoir le plaisir de vous rencontrer souvent.

EXPOSITION JUBILAIRE BERNE (SUISSE)

Jean-Louis FRINDEL

La Fédération Colombicole Suisse (nos voisins helvètes disent "colombophile" mais elle concerne tous les pigeons de race et pas seulement les voyageurs !) organise une exposition jubilaire et la SNC est parmi les invités officiels. Vous trouverez ci-joint un extrait du règlement.

Tous les intéressés sont priés de prendre contact et demander les feuilles d'engagement auprès de :

Jean-Louis FRINDEL : 120, rue du Blanc Noyer - 67220 LALAYE-CHARBES
Tél. et Fax 88 57 30 17

Avis aux Clubs de pigeons de races

Françaises et les autres, bien-sûr !...

Une participation de races françaises est souhaitable, mais cette fois à l'inverse de Nuremberg, tous les pigeons devraient concourir, moyennant les conditions fixées par le règlement de l'exposition. Il n'y aura donc pas de "présentation" comme à Nuremberg.

Les races qui ne sont pas reconnues en Suisse (Roubaisien, Manotte d'Artois, Huppé Picard, Culbutant et Haut-Volant Français, Boulant d'Alsace, Bleu de Gascogne) seront jugées par un juge Français. Le jury français sera fonction de la participation.

Les races autres que Françaises peuvent bien-sûr être exposées de la même manière, et bénéficieront des mêmes avantages que la SNC matra à disposition, toujours en fonction de l'importance du convoi français. Les modalités précises seront examinées lors du prochain CA.

Le but est de participer avec des races françaises certes, mais aussi de montrer à l'étranger la valeur de l'élevage français...
TOUTES RACES !

Attention dernier délai d'inscription chez Jean)Louis FRINDEL le 15 Septembre 1996

BOUCLIERS de VELOURS



HAGUENAU Octobre 1995 - Bouclier de Velours Meunier
Prop. ROTH - Photo RIPALDI



HAGUENAU Octobre 1995 - Bouclier de Velours Argenté Barré
Prop. ROTH - Photo RIPALDI



NUREMBERG - Bouclier de Velours Manteau Argenté Uni
Prop. et Photo RIPALDI




HAGUENAU Octobre 1995 - Bouclier de Velours Crème
Prop. ROTH - Photo RIPALDI



HAGUENAU Octobre 1995 - Bouclier de Velours Bleu Barré
Prop. ROTH - Photo RIPALDI



HAGUENAU Octobre 1995 - Bouclier de Velours Noir
Prop. JAUNEAU - Photo JAUNEAU




VAISON-LA-ROMAINE - Mondain Meunier
Prop. Jean GUY - Photo RIPALDI



CARCASSONNE Janvier 1996 - Dragon Noir
Prop. GARCIA - Photo RIPALDI



HAGUENAU Octobre 1995 - Tambour d'Altembourg Crème
Prop. MARBACH - Photo RIPALDI



CARCASSONNE Janvier 1996 - Gier Biche
Prop. ARMENGAUD - Photo RIPALDI



CARCASSONNE Janvier 1996 - Texan
Prop. BOYER - Photo RIPALDI



CARCASSONNE Janvier 1996 - Vol Catalan Monji
Prop. SEVCIK - Photo RIPALDI

COUP d'ŒIL sur une ÉPOQUE très "ANCESTRALE"

Daniel DELPORTE

Au cours de l'ère secondaire; il y a entre 160 et 190 millions d'années (nous nous représentons difficilement cette échelle de temps) vivaient des monstre reptiliens, ancêtres de toute vie terrestre actuelle. Parmi eux on rencontrait le Tyrannosaure, long de 15 mètres et haut de 5... Carnivore féroce ! Un de ses contemporains : le Thécodonte, que certains paléontologues préfèrent au Tyrannosaure, comme ancêtre des oiseaux, était par contre herbivore (à la même époque, un reptile sauteur, carnivore et arboricole : le Campsognatus, de la taille d'un chat, possédait déjà des os creux et pneumatiques, comme les oiseaux).

Au milieu de l'ère secondaire (il y a 125 millions d'années environ) apparaît le premier oiseau connu : l'Archaeopteryx. Ses dents, ses doigts antérieurs libres et griffus, en faisaient un reptile. Sa forme générale, ses plumes et ses membres postérieurs en faisaient un oiseau encore imparfait, il réalise donc un type synthétique intermédiaire entre les reptiles et les

oiseaux et prouve l'origine reptilienne de ceux-ci. Sa découverte en 1861 fut importante car elle confortait la théorie de Darwin sur l'évolution des espèces*.

A la fin de l'ère secondaire (il y a 60 - 70 millions d'années), apparaissent les reptiles aériens, ils planaient plus qu'ils ne volaient (comme l'Hoazin de nos jours), ce sont les Pterosauriens, parmi eux l'on trouve les Pterodactyles et les Pteranodons... bien avant.

A cette époque également (... avec peut-être quelques "petits" millions d'années d'écart) débuta l'ère des vrais oiseaux, tous carnivores !

Leurs mâchoires portaient des dents acérées. Parmi ces oiseaux dentés relevons l'Ichthyornis, de la taille d'un pigeon.

Point important : l'apparition du bréchet, permettant ainsi aux muscles pectoraux, "moteurs" du vol, de s'y attacher.

Les reptiliens, en effet ne possédant pas de bréchet ne savaient pas voler... Ils planaient ! Chez l'Hesperonis, oiseau aquatique, les ailes étaient atrophiées.


Dès l'ère tertiaire (il y a 40 millions d'an-

nées) les grands reptiles ont presque tous disparu, certains prétendant que les mammifères, prenant, à cette époque un essor, en auraient dévoré les œufs (de petits mammifères apparurent en effet durant l'ère secondaire mais l'ère tertiaire se révéla celle des grands mammifères). Les oiseaux très nombreux présentent déjà les caractères actuels, ne possédant plus que des germes dentaires durant leur période embryonnaire ; le bassin parisien accueille même de grands oiseaux coureurs : le Gastornis et le Dinornis, vraisemblablement détruits par l'homme durant l'ère quaternaire... Qui débuta il y a 500 000 ans... Mais ceci est une autre histoire.

* Le Darwinisme nous explique la MICROEVOLUTION, c'est-à-dire celle se produisant à l'intérieur d'une espèce.


L'on explique encore assez mal de nos jours LA MACROEVOLUTION, c'est-à-dire celle produisant des différenciations de genres, de familles, d'ordres ou d'embranchements nouveaux. Différentes hypothèses étant même émises régulièrement.

R U P R E H Q U E S T E O I R E



1 - PTERANODON :

Reptile planeur, vivant il y a 150 millions d'années, disparu 60 millions d'années avant notre ère. Envergure 6 à 9 mètres. Possédait déjà des os creux. Se nourrissait essentiellement de poisson.



2 - THECODONTE :

Reptile, ayant vécu à l'ère secondaire (il y a plus de 190 millions d'années). Serait l'ancêtre de nombreuses classes animales. Atteignait 12 à 15 mètres, se nourrissait d'herbes et feuillage.

3 - ACHAEOPTERYX :

Animal étrange ayant vécu au Jurassique supérieur (il y a 125 millions d'années). Découvert en 1861 en Bavière. De la taille d'un faisan.

Possédait des plumes tout à fait semblables à celles des oiseaux pourtant c'était encore un reptilien.

Sa découverte apporta une justification aux théories de Darwin, exposées en 1859 sur l'évolution de espèces. Bien que possédant déjà des attributs ornithologiques l'Archaeopteryx conservait encore de nombreux caractères rappelant son ascendance reptilienne (la bouche dentée, les griffes aux ailes, absence de sternum...).

Remarque importante : L'acquisition révolutionnaire pour la vie animale, fut l'apparition de l'œuf chez les reptiliens aquatiques.

L'œuf contenait en effet le liquide amniotique qui permettra au fœtus de se développer hors de l'eau où se déroulaient jusque là les premières étapes vitales.

Acquérant de ce fait simultanément une respiration aérienne, les vertébrés portaient à la conquête de la terre ferme.



QU'EST CE QUE LES DILUTIONS ?

Jean-Luc LEMEY
Trésorier du Pigeon Capucin Structure Club

Lors de mon article précédent, je vous ai parlé des couleurs de bases. Une mutation est directement liée à ces dernières. C'est la dilution. Ce mode d'expression des couleurs de base est présent chez de très nombreuses races et les éleveurs l'utilisent bien souvent comme un agent bénéfique. En effet, il n'y a rien de mieux qu'une femelle argenté pour éclaircir et rendre plus pastel les bleus, ou qu'une femelle jaune pour que les rouges paraissent plus lumineux. Etant donc pratiquement condamnés à l'utiliser, il est donc préférable d'en comprendre les mécanismes afin d'en obtenir le maximum.

Je vous propose une première expérience afin de mieux en analyser les caractéristiques. accouplons une femelle jaune cendré avec un mâle rouge cendré pur pour sa couleur. Tous les jeunes issus de cet accouplement sont rouge cendré. Par contre, si l'on utilise un jeune mâle issu de l'accouplement précédent avec une femelle rouge cendré, on verra apparaître une femelle sur deux de couleur jaune cendrée. deux constatations nous viennent tout naturellement à l'esprit, la dilution est récessive et elle est liée au sexe.

Le principe sera le même pour toutes les couleurs de base et à chacune d'entre elles correspond une dilution. De la même façon elles vont s'exercer par ordre de dominance. Elles s'organisent comme suit :

- Couleurs de base / Dilutions :
- Rouge cendré / Jaune cendré
- Bleu / Argenté
- Brun / Isabelle

Les dilutions sont étroitement liées aux couleurs de base et elles sont fixées, elle aussi, sur les chromosomes sexuels. Il faudra donc que la dilution soit présente sur chacun des deux chromosomes sexuels du mâle et bien entendu uniquement une fois pour la femelle, pour être exprimée. Si le mâle ne possède la dilution sur un seul de ses chromosomes, il est impossible que cela soit exprimé sur lui. Par contre ses filles au moins une sur deux sera diluée exprimée.

Il peut arriver aussi qu'en présence de certains gènes, la dilution tout comme les couleurs de base, ne soient pas exprimés. C'est le cas du gène blanc, ou encore des gènes grison et grison tiger qui en double dose donneront eux aussi des pigeons blancs mais à œil de coq.

Un autre gène, le rouge récessif va masquer le type de dilution et sa couleur de base mais manifester sa présence. En effet sous un pigeon de couleur jaune, on peut trouver, doit le jaune cendré, soit l'argenté, soit l'isabelle et pourquoi pas deux de ces couleurs s'il s'agit d'un mâle.

D'autres gènes vont modifier les dilutions tout en révélant leur combinaison génétique. Parmi les principaux, il y a le gène

spread, qui va transformer sous l'action de la dilution les noirs en duns (patrimoine génétique d'un dun : bleu + dilution + spread). Le gène milky qui va modifier avec la dilution le bleu poudré en argenté poudré (patrimoine génétique d'un argenté poudré : bleu + dilution + milky). Et même sur le gène almond les effets seront visibles, car les plumes bronze de votre arlequin seront remplacées par des plumes de couleur sulphur. Le terme sulphur est utilisé couramment aux Etats-Unis, il correspond à la dilution du bronze. Il caractérise un pigeon dont la couleur est intermédiaire entre le dun et le jaune.

C'est cependant sur les couleurs et les dessins de base, le sans-barres, le barré et l'écaillé que les dilutions s'expriment le mieux. Ce sera donc notre prochain sujet. Apprenez à éviter un piège.

Si vous accouplez une femelle bleu avec un mâle jaune cendré, vous obtiendrez des jeunes mâles rouge cendrés. Attention ceux-ci sont incapables de reproduire cette couleur sur leurs filles, même s'ils sont accouplés avec une femelle rouge cendré. Mais encore une fois, seuls les mâles seront rouges cendré comme leurs parents. Les femelles seront bleu et jaune cendré. Si vous êtes sur le point d'acheter un rouge cendré, n'hésitez pas à poser la question au naisseur : "De quelles couleurs étaient les parents ?" Vous gagnerez du temps !

CONTE RENDU de l'INTERREGIONALE de SOTTOBANCA à AUBAGNE

G. GERBAULT

Comme tous les ans à la mi-février, la Société d'Aviculture Phocéenne a organisé à Aubagne son "Salon de la nature". Une nationale de 1150 cages agrémentée de nombreux stands. Cette manifestation, très attendue dans la région, draine un public important. L'exposition accueillait cette année une inter-régionale de Sottobancas. Les éleveurs, venus parfois de très loin, se sont affrontés dans une ambiance sympathique, et l'on a pu admirer de magnifiques Sotto dans un concours d'un très bon niveau. La remise des récompenses a

eu lieu le dimanche 11 Février en présence de Monsieur RAOUST, Président du Sottobanca Club Français, qui avait également jugé ce championnat en compagnie de B. FAVIER.

Le grand vainqueur de cette journée fût Monsieur Robert DUFAU, délégué régional du Sottobanca Club Français et organisateur de cette rencontre, qui est sorti champion et qui également obtenu les prix du meilleur Arlequin et du meilleur Noir.

Le vice-champion est Monsieur CHOPY Guy.

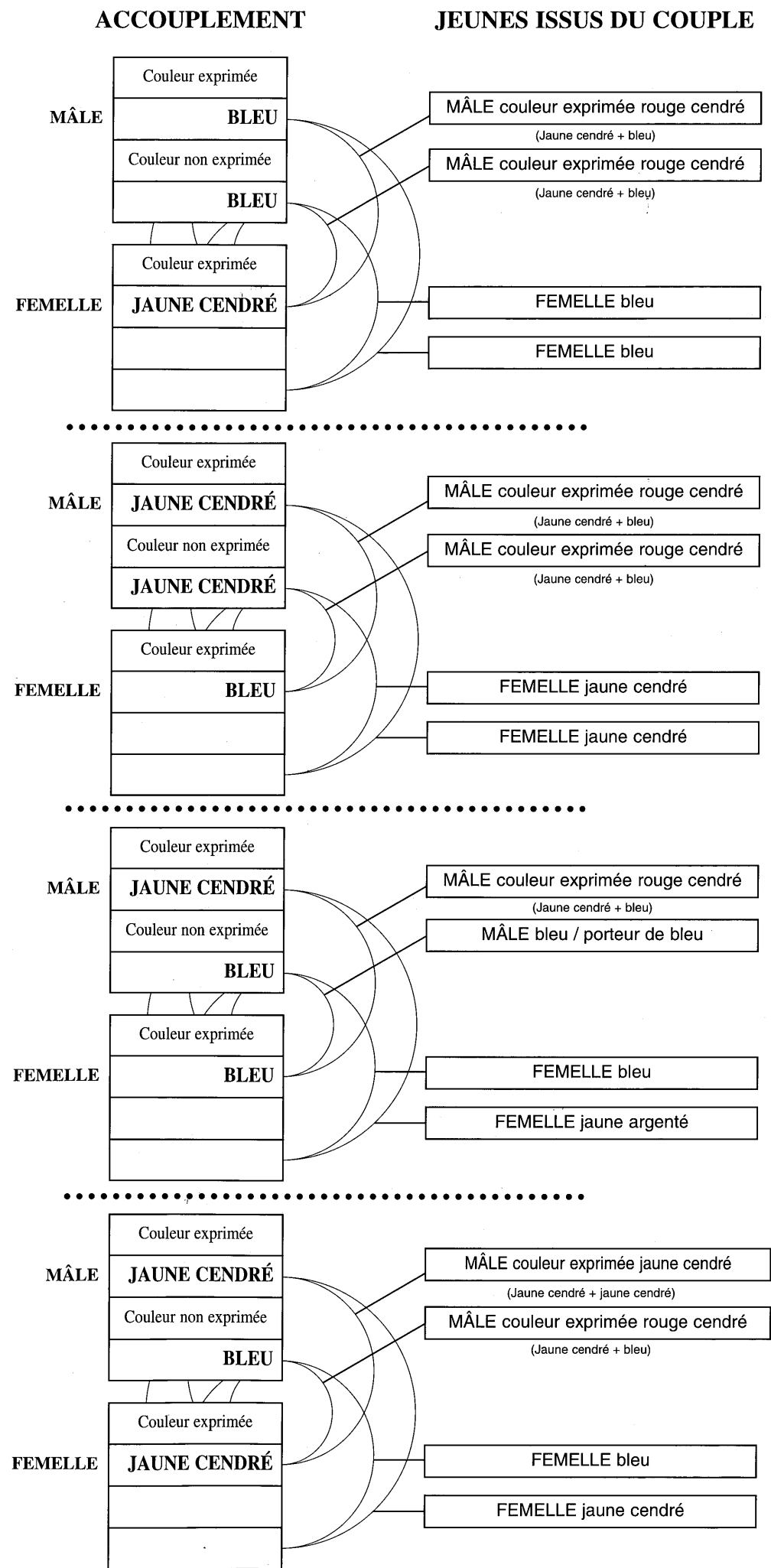
Le meilleur blanc a été attribué à Monsieur CAU G.

Le meilleur bleu à Monsieur BRIÈRE G. Le meilleur chamois à Monsieur FROGER.

Le meilleur grison à Monsieur CHOPY G.

Le meilleur rouge à Monsieur MASSIE m.

Un grand merci à la dynamique équipe de la Société d'Aviculture Phocéenne, autour de son président André CICCULO, pour la réalisation de ce championnat très réussi.



Le CHARDONNERET DANOIS

Franck MOSCA

Cet étonnant pigeon de couleur a été importé récemment aux Etats-Unis.

Le Chardonneret Danois est avant toute chose un pigeon de couleur. En fait, c'est un pigeon tricolore. Ce pigeon affiche une combinaison de tons ivoire argentés, sa couleur de fond et la couleur de la poitrine. Les trois couleurs sont jugées sur un pied d'égalité.

Depuis mon enfance, j'aime les pigeons qui ont des marques blanches comme les barres blanches, les maillés blancs etc. mais je n'ai jamais trop fait cas de ceux à pantouffles. Or, les éleveurs de pigeons de couleur vers chez moi n'ont que des pigeons à pattes emplumées. Les choses se passèrent ainsi pendant plusieurs années. Puis, en 1990, j'entrepris une correspondance avec un jeune éleveur danois, Claus JENSEN. Claus me fit savoir qu'il voulait se procurer des Boukharis des Etats-Unis. Vu que je connaissais la plupart des meilleurs éleveurs du coin je me mis à la recherche et lui fis parvenir les sujets. Il m'écrivit alors qu'il connaissait le meilleur éleveur de Chardonnerets Danois du monde. Un prêté pour un rendu, en août 1992, je vis arriver à l'aéroport de Los Angeles deux couples de Chardonnerets argentés. Un mois plus tard, je pouvais les retirer de la quarantaine. Les photos sont celles d'un des mâles importés, avec son fils. La femelle à la bague bleue vient du deuxième couple importé.

Beaucoup de juges et d'éleveurs en Amérique semblent persuadés qu'il n'y a qu'une seule couleur de Chardonneret. C'est totalement faux. Le Club Danois de Pigeons de Couleur reconnaît six variétés pour ce dernier : argenté, bleu, noir, "mealy", rouge et jaune. J'emploie les termes du standard mais j'émettrai quelques doutes quant à leur exactitude génétique. Seul le Chardonneret argenté a été introduit aux Etats-Unis. Si quelqu'un en a vu d'autres, il serait intéressant qu'il le signale.

En Angleterre, la race est également connue sous le nom de Chardonneret Danois*. L'appellation est descriptive, puisque le Chardonneret d'Europe, Passereau très différent des

Chardonnerets Américains, possède des taches semblables à des petites perles sur les rémiges. C'est précisément une des caractéristiques de notre Chardonneret Danois (le pigeon). J'ai longuement pensé à utiliser le nom anglais pour nommer la race parce que le mot "Suabian" (appellation américaine) pourrait faire croire que l'on fait référence à n'importe quel pigeon noir portant les marques "Toy Stencil" (barres ou maillage blancs). Pour couronner le tout, l'Etourneau (le pigeon) en variété argentée est souvent appelé "Subian" ici, mais le mot n'est jamais employé suivi de "Danois".

Kai DAHL, (1890-1970), éditeur du magazine de pigeons danois "Raceduen" et éleveur depuis toujours de Chardonnerets, consacra de nombreuses années à la recherche des origines de la race. Ses investigations révèlent que les Chardonnerets viendraient d'Espagne et de France. Les Espagnols se félicitent de posséder un pigeon aux marques similaires, le Zoauve, de la famille des culbutants catalans. La France vit naître les pigeons à collier et c'est de Paris qu'en 1840, les premiers Chardonnerets furent amenés au Danemark. Depuis, des Blondinettes bleues ainsi que des Culbutants Danois jaunes ont été introduits dans la souche pour améliorer la couleur et les marques.

Bien que liés avec les Etourneaux, les deux pigeons ne doivent pas être confondus. Je me contenterai d'essayer de décrire ici le Chardonneret argenté. Bien entendu, l'essentiel de mes informations m'a été gracieusement fourni par les éleveurs danois.

Contrairement aux couleurs qui apparaissent sur les photos, aucune plume ne doit être totalement blanche. En fait la couleur du pigeon est bleu foncé martelé T combiné au "Toy Stencil". Toutes les plumes qui paraissent blanches sont en fait foncées avec juste l'extrémité claire de part l'action du "Toy Stencil" et, semble-t-il, du gène "frill" (lacé).

Le Chardonneret argenté a beaucoup de zones plus foncées sur le plumage et possède en fait trois couleurs. Sa couleur est la combinaison de l'argenté, de la couleur de fond et de la couleur de la poitrine. En

jugement, ces trois couleurs sont d'importance égale. En fait on peut même dire que l'on est en présence de quatre couleurs car la couleur de fond est le mélange de bleu et de noir (couleur ardoise).

L'argenté est un ivoire clair qui doit recouvrir complètement la couleur de fond. Le bouclier ne doit pas laisser apparaître de plumes écaillées, ce serait un grave défaut. Le mâle de la photo est un excellent sujet malgré quelques ombres dans la couleur et il a obtenu 95 points à la nationale danoise de 1991. Il est aussi un peu gros, mais il est parfois utile de garder un sujet plus corpulent que les autres car la taille a tendance à diminuer. En plus du bouclier, la couleur argentée doit couvrir la tête ainsi que le devant du cou. La couleur des marques de la face démarre en une courbe régulière des morilles, contourne les yeux et descend jusqu'à approximativement 2,5 cm sous le bec.

Le standard stipule aussi que la couleur de fond est ardoise, ce qui la situe à mi-chemin entre le bleu et le noir. De légères variations à ce niveau sont tolérées. La couleur doit être uniforme depuis la tête jusqu'à la queue. La queue ne doit pas présenter de barre.

Le haut de la poitrine est de couleur noisette avec beaucoup de reflets. Personnellement, je pense qu'il s'agit du bronze de l'Archangel mais je suis encore en train de vérifier cette hypothèse. Cette bande noisette doit être d'environ 2 cm de large et présenter des reflets verts de préférence.

Les plumes du vol doivent comporter des taches claires (dont j'ai déjà parlé plus haut).

Aile ouverte, chaque rémige primaire présente une tache blanche, bien nette et distincte de la perle. Le blanc doit être pur. Si le blanc rejoint la perle, le sujet est à éliminer. Les juges Danois ne sanctionnent pas un pigeon dont les rémiges ne sont pas perlées, puisque cela n'est pas visible sur une aile fermée.

Cette description est un peu brève comparée à l'exactitude du standard d'une seule variété de Chardonneret. Voyons maintenant le pigeon en lui-même.

Son type est celui d'un fort biset, mais c'est la couleur qui a le plus d'importance. Ces pigeons sont très prolifiques. Ceux que j'ai importés firent une couvée une semaine seulement après leur arrivée, et n'ont pas arrêté depuis. Ils sont un peu plus nerveux que la majorité des pigeons d'expo mais n'ont rien de bêtes sauvages comme le laissent entendre beaucoup

d'éleveurs, au sujet des pigeons de couleur. En fait, même s'ils ne sont pas familiers, les jeunes qui sont nés ici très calmes. Ils se déplacent dans le pigeonier sans "exploser" à ma figure et ne quittent jamais le nid lorsque je rentre.


Pour les apprivoiser, je vous conseille un truc que j'utilise depuis des années. Je pensais que tout le monde le connaissait,

mais apparemment ce n'est pas le cas. Prenez quelques jeunes au nid et apprivoisez-les en les nourrissant vous-mêmes. Lorsqu'adultes, ils commenceront à élever, ils vous traiteront comme un autre pigeon, et non comme un prédateur, et les petits aussi, et ainsi de suite. Même des chats sauvages recueillis sous un pont agiront ainsi ! Je le sais, je l'ai fait !

Le détail le plus difficile à perfectionner avec les Chardonnerets est la couleur exacte des marques, demandée par le standard. Produire des jeunes n'est pas un problème, une novice pourrait le faire. Ce sont d'incomparables reproducteurs. Le vrai défi, c'est de faire un jeune qui répond à toutes ces exigences, et c'est ce qui me plaît. Ce n'est pas demain qu'il y aura un champion dans chaque nid !

Traduction F. XABADA

*Note du traducteur : les Anglais et les Américains n'emploient pas le même mot pour désigner le Chardonneret Danois. Suabian en américain / Goldfinch (traduction intégrale) en anglais. Pour des facilités de compréhension, je ne fais pas la distinction entre les deux dans la traduction.



En Octobre, à 15 km de Lille, ANIMAVIA organise le plus grand salon animalier français.

Du 9 au 13 Octobre 1996, le plus grand salon animalier français s'installera dans un parc de 18 hectare à Seclin, à 15 km au sud de Lille, en accès direct avec l'autoroute A1, Lille-Paris.

ANIMAVIA organisera là son 42e salon de l'animal familial. Cet événement a beaucoup évolué au fil des ans et depuis deux ans, il a pris pour nom le "Bestiaire des civilisations", son ambition étant de mettre chaque année en évidence les liens culturels qui unissent hommes et animaux dans un pays ou une région.

A côté des sections traditionnelles (aviculture, chats et chiens, poneys et che-

vaux de loisirs), ANIMAVIA met l'accent cette année sur la Thaïlande où l'animal tient une place culturelle importante tant dans la vie quotidienne que dans les cultes. Village d'éléphants, temple aux reptiles, animation sur le culte des animaux blancs seront les attractions inédites de ce salon. Renseignements et inscriptions : ANIMAVIA : 23, rue Gosselet 59000 LILLE



RACES IBERIQUES : Champion de France - Mariola noir Chapelle MONTIGEON - Prop. Michel SAINT-MARTIN - Photo Charles QUIROS

HIER : VIRY CHATILLON

Daniel PICHARD

Président de l'Entente Avicole de l'Essonne

Aujourd'hui et demain Villebon-sur-Yvette

Pas de salon de la nature en 1995 à Viry-Chatillon : la nouvelle s'est répandue comme une traînée de poudre dans notre entourage. C'est seulement courant Août que le courrier de Monsieur de Monsieur le Maire de Viry-Chatillon est arrivé, nous signifiant que la nouvelle équipe n'avait pas les moyens financiers pour une telle manifestation !

Dès le début septembre, le Conseil d'Administration s'est donc réuni, après avoir accusé le coup. Malgré sa grande déception, il se devait de prendre une décision. Une seule alternative se présentait : annuler la manifestation ou se lancer dans une nouvelle aventure en recherchant un nouveau site. Après les propositions du Président (qui avait déjà bien "dégrossi" le dossier), des discussions nourries sont allées bon train.

En fin de réunion, il était décidé de foncer afin que nous puissions encore tenir notre Salon, cinq villes étaient prêtes à nous accueillir (Draveil, Ste-Geneviève-des-bois, Yerres et Athis Mons). Le choix était difficile car toutes souhaitaient s'investir autant que Viry. Après mûre réflexion Villebon fut retenue.

En effet, seule la ville de Villebon mettait à notre disposition une très belle salle "un petit Bercy". Les autres nous obligeraient à rester, comme les années précédentes, sous la tente. Fini le chapiteau de 100 mètres de long et 30 mètres de large, ainsi que les problèmes de chauffage, de toilettes et de maître chien, etc... Un challenge très fort pour toute une équipe qui n'avait que 4 mois pour tout régler.

Villebon-sur-Yvette est une petite ville de 15000 habitants, située à 20 kilomètres au sud de Paris à l'orée de la si célèbre "Vallée de Chevreuse", drainée par l'Yvette, une petite ville qui reste rurale, bien qu'elle ait sur une partie de ses terres la plus grande zone industrielle de l'Île de France : "Courtabœuf".

Le Grand Dôme : une merveilleuse, l'ensemble du bâtiment s'inscrit dans un carré de 90 mètres de côté, surmonté d'un dôme de 6600 m², l'armature centrale en lamellé-collé décrit une arche dont la

flèche atteint 20 mètres 50, pour une surface de 9600 m². Le sol du bâtiment est occupé par une aire centrale de 3000 m², constituée d'un parquet flottant "spécial pour les matchs de Volley-Ball", d'ailleurs, le Racing-Club de France en est actionnaire. Un autre avantage certain : celui des 1600 places de parking.

Premier souci : le sol devait être entièrement recouvert d'une couche de moquette, puis un nouveau parquet était installé et enfin une deuxième moquette. Les animaux étaient finalement installés sur ce revêtement. Un sol approprié a dû être réalisé pour recevoir les chevaux, vaches, moutons et tous autres gros animaux. Un autre inconvénient majeur : les camions ne pouvaient rentrer dans la salle en raison de la fragilité du sol.

Déjà là, il est facile de comprendre la somme de travail qui a dû être faite par l'équipe de l'Entente Avicole de l'Essonne, que chacun soit félicité pour ces travaux.

La plus grosse préoccupation était de faire venir les visiteurs dans une nouvelle ville. La salle peu connue, n'était pas facile à trouver. Construite en 1994, utilisée par les sportifs, mais surtout par les gros comités d'entreprise du fait de son coût élevé de location (75000 FF par jour).

Une publicité très importante a été faite : plus de 100 000 F ont été investis dans la presse, 900 abribus ont été mis à disposition et 30 000 prospectus ont été distribués.

Les ennuis ne venant jamais seuls, pendant toute cette organisation le plan "vigie-pirate" était omniprésent, il devait se terminer au lendemain de la fermeture de l'exposition, sans parler des grèves qui nous ont usé complètement.

La chance est arrivée : nous avons eu plus d'animaux que prévus, nous en avons accepté 350 de plus, nous avons été dans l'obligation d'en refuser 300. Certes, c'est navrant, d'autant que nous pouvions les prendre dans la salle. En accord avec le comité du Salon, il était plus sage de limiter car le nombre des éleveurs travailleurs est toujours le même et ils sont au maximum de leurs possibilités, il est préférable de se protéger afin de gérer la continuité.

Comme chaque année, beaucoup de nouveautés : les stands "lapins, volailles et pigeons" ont été reconstruits. Quatre stands supplémentaires ont été mis à disposition pour les clubs de race, notamment pour ceux des races de l'île de France. Certes, tous n'ont pas répondu. Étaient présents : Houdan, Faverolles de France, le Boulant Lillois sous la houlette de Monsieur Guilbert, Aviornis International et Phœnix. Bien entendu, ces stands étaient gratuits.

Nouveau aussi : le changement du titre "Salon de l'Agriculture et de la Nature". L'invitation d'une province, avec ses races d'animaux sans oublier les gros animaux, nous avons pu présenter : Boulonnais, trait du Nord et une vache Flamande, les produits du terroir étaient eux aussi présents.

Les visiteurs ont répondu présent : 3 500 enfants des écoles ont envahi la salle le vendredi. Le week-end, les visiteurs étaient bien là. Total : 11 000 (dont plus de 1 000 entrées gratuites officielles...).

En deux mots : challenge réussi, la "basse cour" était reine dans ce grand Dôme, grâce à toutes les données citées au travail des éleveurs, mais aussi à nos chers "sponsors", sans eux le Salon n'existerait pas, tout particulièrement le Conseil Général de l'Essonne. Beaucoup d'argent au service des animaux de basse cour, cela peut être critiquable, bien-sûr, pourquoi pas ! Tout ceci nous permet de présenter dans de bonnes conditions nos "chers animaux".

Les éleveurs qui nous ont fait confiance sont à remercier, notamment nos amis Alsaciens toujours présents d'autant que les animaux exposés étaient d'une grande qualité de l'avis des juges.

Lors de l'Assemblée Générale, l'Entente Avicole de l'Essonne a offert aux éleveurs qui ont participé aux travaux du salon, un dîner spectacle "au moulin Rouge à Paris". Pour cette soirée nous étions 46 pour un grand moment de détente (tout en étant toujours dans la plume). La date du prochain Salon est : les 10, 11 et 12 Janvier 1997.



Photo Yves CORMIOR

Grand prix de l'exposition pigeons :

N° 1759 Mâle Bouvreuil Allemand doré manteau bleu : DRAPIER D.

Grand prix d'honneur pigeons volière toutes catégories :
N° ND.

Couple toutes catégories :
N° 1572 Couple Bagadais Français blanc : HAVARD A.

Pigeons de forme français femelle :
N° 1187 Femelle Gier agathe : BOURNIQUEL B.

Pigeons de forme étrangers mâle :
N° 1441 Femelle Lynx de Pologne bleu barré : WAMSTER G.

Pigeons de forme étrangers femelle :
N° 1468 Femelle Lynx de Pologne rouge

maillé : PETIT G.

Pigeons de structure :
N° Mâle Queue de Paon rouge : BECARD S.

Pigeons de couleur :
N° 1799 Femelle Hirondelle de Thuringe bleu barré : ANDRES F.

Pigeons à caroncules :
N° 1303 Mâle dragon jaune écaillé : JOINVILLE P.

Pigeons tambour :
N° ND.
Pigeons type poule :
N° 1681 Mâle Schiatti lavande : CHAPPERT P.

Pigeons cravatés :
N° 1908 Mâle Cravaté français meunier :


REY A.

Pigeons boulangers :
N° 1724 Mâle Boulant Lillois blanc : DEVOS J.

Pigeons de vol :
N° 1989 Femelle Haut volant de Vienne : SAINT-MARTIN M.

Challenge du boulant Lillois :
Meilleur blanc : N° 1724 Mâle : DEVOS J.

N° 1727 Mâle : DEVOS J.
Meilleur noir : 1739 Femelle : DEVOS J.



Chapelle MONTIGEON - La voiture de S. MULLAN - Photo TOOS



Chapelle MONTIGEON - La voiture de S. MULLAN - Photo TOOS

COMPTE RENDU du CHAMPIONNAT de FRANCE à KEMBS

Jean-Marie OTHELIN

Les 17 et 18 Février 1996

C'est dans le cadre de l'exposition organisée par le Club des Amis des Pigeons du Haut-Rhin, pour son 40^e anniversaire, que s'est déroulé notre championnat de France. 56 membres ont exposé 525 sujets, ce qui représente une stabilité à ce niveau.

Cette exposition débutait par les **Mariolinhas**, race à bec court possédant une petite verrue sous le bec, mais seulement à partir de 2 ans, les juges devant tenir compte de cette particularité pour les jeunes sujets. Des PH sont obtenus par Monsieur ROYUELA, OTHELIN et ROMUALD qui fait champion.

Les Morilleros : assez bons dans l'ensemble, des cous plus longs et arqués sont souhaités chez certains sujets. PH à Messieurs ROYUELA et RIGAL.

Les Criadors Lusitanos : une catégorie en progrès pour ce gros pigeon de 800 grammes, avec une poitrine large. Des PH à Messieurs POHL, VANNIER, CUNIN et GERVAIS qui fait champion et vice champion.

Les Mariolas : en progrès cette année, encore quelques becs crochus à limer avant l'expo. Des poitrines manquant de largeur ou l'absence de fanon sont à souligner. Des PH à Monsieur SAINT-MARTIN et titre de champion et vice champion dans cette race qu'il sélectionne depuis longtemps.

Voyageur Espagnol : une seul sujet à Pierre MILLECAMP, pour une race qui mérite d'être connue.

Les Laudinos Sevillanos : seulement représentés par 4 sujets, par Laurent MARQUEZ et Hugues DUPUY. Pas de PH pour cette race que nous souhaiterions davantage représentée.

Les Bagadais Espagnols : représentés par seulement 3 sujets pour une race qui devrait plaire. Une bonne qualité d'ensemble à Laurent MARQUEZ.

Les jennenses : d'assez bonne facture, un peu plus de boule d'action pour certains. PH à Ch. QUIROS.

Les Boualnts de Valencia type Hollandais : de très bonne qualité, des PH à D. ROYUELA et R. RIGAL qui fait

champion de la race et champion toutes catégories, avec le n°111.

Les Gaditanos : bons dans l'ensemble pour cette race sélectionnée depuis plus de 10 ans en France. Les coloris reconnus sont désormais bien fixés. Quelques sujets manquent encore d'action et de boule. Les PH à Messieurs FARRAUTO, QUIROS, SCHLIFFER et CASADO champion et GUICHARD vice champion.

Les Marcheneros : une race bien connue désormais dans le monde colombicole et la qualité est là. Encore quelques plumes de queue cassées, et un manque de chignon pour d'autres, mais pas grand chose à redire. Les PH à Messieurs SAINT-MARTIN, CUNIN, HAFFNER, MEYER, ROMUALD, QUIROS, FARRAUTO, pour les titres de champion et vice champion. PH également à Madame Dupin Annick.

Les Rafenos : que l'on a connu meilleurs par le passé, étaient faiblement représentés, encore des fronts pincés et plus de boule pour quelques uns. Les sujets étaient présentés par Messieurs QUIROS, MARQUEZ et SANDOVAL.

Les chorreras : où de meilleures structures sont souhaitées et des rosaces plus développés. Ces sujets prometteurs étaient présentés par Messieurs MORASSUTI et MARQUEZ.

Les Figuritas : un ensemble assez homogène et de bonne qualité, sujet un peu fort pour certains, manque de cravate pour d'autres, ainsi que le manque de poitrine sont les défauts que j'ai relevé. Les PH à Monsieur QUIGNON, la jeune Christelle MULLER remporte le titre de champion et Monsieur RAVEANE, celui de vice-champion.

Les Têtes de Moine : une bonne classe dans l'ensemble, quelques remarques du juge sur les couleurs avec lesquelles je ne puis être d'accord, car ce joli pigeon comporte une grande gamme de coloris, comme aucun autre pigeon. Cette race devrait faire de nombreux adeptes. Des PH à Messieurs DUPIN Christophe, QUIROS champion et Anne Isabelle


ROYUELA vice champion toutes catégories.

Les Culbutants Catalans : assez bons à Monsieur PERIN Daniel.


Les Culbutants Portugais : une bonne qualité d'ensemble, des poitrines plus larges, des corps plus courts et de meilleures têtes sont parfois souhaités. Les PH à Madame CASPAR, Messieurs SUSOL, MARQUEZ, JUNOD, STOFFER champion et FENHA vice-champion.

Les refileadors : en progrès, les tours d'œil doivent être bien rouge et les coquilles bien fournies. PH à Monsieur ROSSELLO et Christelle MULLER pour le titre de champion.

Les Escampadissas : de bonne qualité, tous à J. ROSSELLO qui fait champion de France.



Champion de France - Figurita Blanc
Prop. Christelle MULLER - Photo Ch. QUIROS



Super Ch. de France - Boulant de Valencia type Hollandais
Prop. Raphaël RIGAL - Photo Ch. QUIROS



GUEUGNON Janvier 1996 - Poule Maltais Brun
Prop. JP MICHEL - Photo RIPALDI




LAPALUD - Boulant de Norwich
Prop. TORRICO - Photo RIPALDI



CARCASSONNE Janvier 1996 - King Bleu Barré
Prop. PEVERE - Photo RIPALDI




HAGUEUNAU Octobre 1995 - Culbutant de Budapest Cigogne Clair
Photo RIPALDI



CARCASSONNE Janvier 1996 - Trembleur de Stargard Jaune
Prop. ARMENGAUD - Photo RIPALDI

COUVERTURE du NOUVEAU STANDARD



PREMIERE DE COUVERTURE



DERNIERE DE COUVERTURE

PROBLÈMES de VOISINAGE

Charles QUIROS
Responsable du contentieux SNC

À la suite de mes problèmes de voisinage en 1994, que j'ai réglés en quelques mois, le conseil d'administration de la SNC m'a confié au cours de sa réunion du 8 avril 1995, la responsabilité pour la défense des aviculteurs et colombiculteurs. Le compte-rendu de cette réunion est paru dans le bulletin "Colombiculture" n°98 de Juillet 1995.

Il faut croire que "Colombiculture" est lu avec attention, puisque en l'espace de 6 mois, j'ai eu plusieurs cas à défendre, notamment celui de Monsieur Jean-Pierre SCHILDKNECHT dans le Bas-Rhin, auquel le plaignant réclamait la somme de 30 000 francs, à cause du chant de plusieurs coqs. Puis Jean-Paul MOUTON, dans la

Loire, là son voisin se plaignait des mauvaises odeurs. Près de Paris, Monsieur Jean-Pierre HORN avait des problèmes de permis de construire. Il craignait la démolition de son pigeonnier, et grâce à mon intervention, il le garde. En deux mois j'ai pu régler tous ces cas à l'avantage des aviculteurs et colombiculteurs, et cela ne leur a pas coûté un centime. J'ai simplement adressé une lettre aux plaignants, et la visite de la DDASS confirme mon intervention en faveur des petits élevages que j'ai eus à défendre.

J'ai également résolu trois autres problèmes : un dans le Bas-Rhin, un dans le Haut-Rhin et dans la région parisienne, par un simple entretien téléphonique avec le conciliateur

de la Mairie.

Il faut savoir qu'il n'y a aucune législation concernant nos petits élevages, et que bien souvent les responsables de la DDASS appliquent les articles qui s'adressent aux élevages industriels.

Dans un prochain article, je fournirai des détails sur nos droits et devoirs concernant les problèmes de voisinage.

NDLR : l'ami QUIROS sera désormais à notre disposition pour tous les tracas de voisinage que nous pourrions rencontrer.

Ses coordonnées seront en permanence à la deuxième page de Colombiculture. N'hésitez pas à le contacter.

La DÉTERMINATION du SEXE avec un SPÉCULUM NASAL

Ronald C. TEIXEIRA

Une méthode sûre de sexer des pigeons adultes.

Rien n'est plus frustrant ou décourageant d'apprendre que la belle femelle que vous avez élevée, exposée ou achetée est en fait un mâle. *Le contraire serait plus problématique, mais contrairement à ce que je viens d'écrire, c'est le genre de problème que tout le monde souhaiterait avoir**. La seule solution à ce problème est de trouver un moyen pour sexer les jeunes pigeons de façon très précise. On voit souvent quantité de publicités vantant les mérites d'un ustensile ou d'un truc. En fait, ce sont des ruses pour pousser l'éleveur débutant à mettre la main au portefeuille. J'en ai vu de toute sortes, mais les plus désopilantes sont sans aucun doute la pièce ou l'aiguille pendues au bout d'un fil en guise de pendule. J'ai personnellement observé un vieil éleveur expérimenté qui sexait avec sa méthode à lui un vieux culbutant de forte taille. Il proclamait fièrement que c'était un mâle pour apprendre du propriétaire du pigeon qu'il s'agissait d'une vieille femelle !

La seule méthode efficace repose sur les différences physiologiques entre les mâles et les femelles et requiert l'utilisation d'un spéculum nasal pour enfant. Un spéculum

est nécessaire car comme tous les oiseaux, les pigeons possèdent un appareil génital interne. par conséquent, le spéculum nasal est le seul appareil qui permet d'observer l'intérieur du pigeon. D'un point de vue plus matériel, le coût d'un tel appareil peut monter jusqu'à 75 \$ selon sa provenance et sa matière.

La méthode qui suit, je l'ai expérimentée avec succès. Elle est sûre, apporte au pigeon peu de désagréments (aucun ne s'est encore plaint), et à une exactitude de 100 % avec une bonne luminosité, une bonne vue, et, le plus important, de la pratique.

ATTENTION : pour que cette méthode marche, le pigeon doit être mature sexuellement, c'est-à-dire d'au moins cinq mois.

La technique : tenez le pigeon la tête en bas, les pattes contre votre poitrine. Rabattez la queue vers le dos du pigeon pour découvrir l'orifice anal. Vous pouvez arracher les quelques plumes autour de l'orifice si elles gênent la vue, mais ce n'est pas impératif. Insérez doucement l'extrémité du spéculum dans l'orifice en tournant dans le sens inverse des aiguilles d'une montre jusqu'à environ 10 heures. Serrez doucement le spéculum pour dilater l'orifice. Un espace de quelques millimètres suf-

fit. Il faut regarder alors du côté gauche à environ 1 cm de profondeur. Puisque les mâles atteignent leur maturité avant les femelles, ce sexage repose sur la théorie suivante : "si ce n'est pas un mâle, c'est donc une femelle (ou alors, c'est que le sujet est trop jeune)". Vous devez rechercher un organe en forme de téton (il y en a en fait deux que l'on nomme papilles de chaque côté de l'orifice) par lequel le sperme est sécrété. Si cet organe est présent, c'est un mâle, dans le cas contraire, c'est la deuxième possibilité qui s'applique.

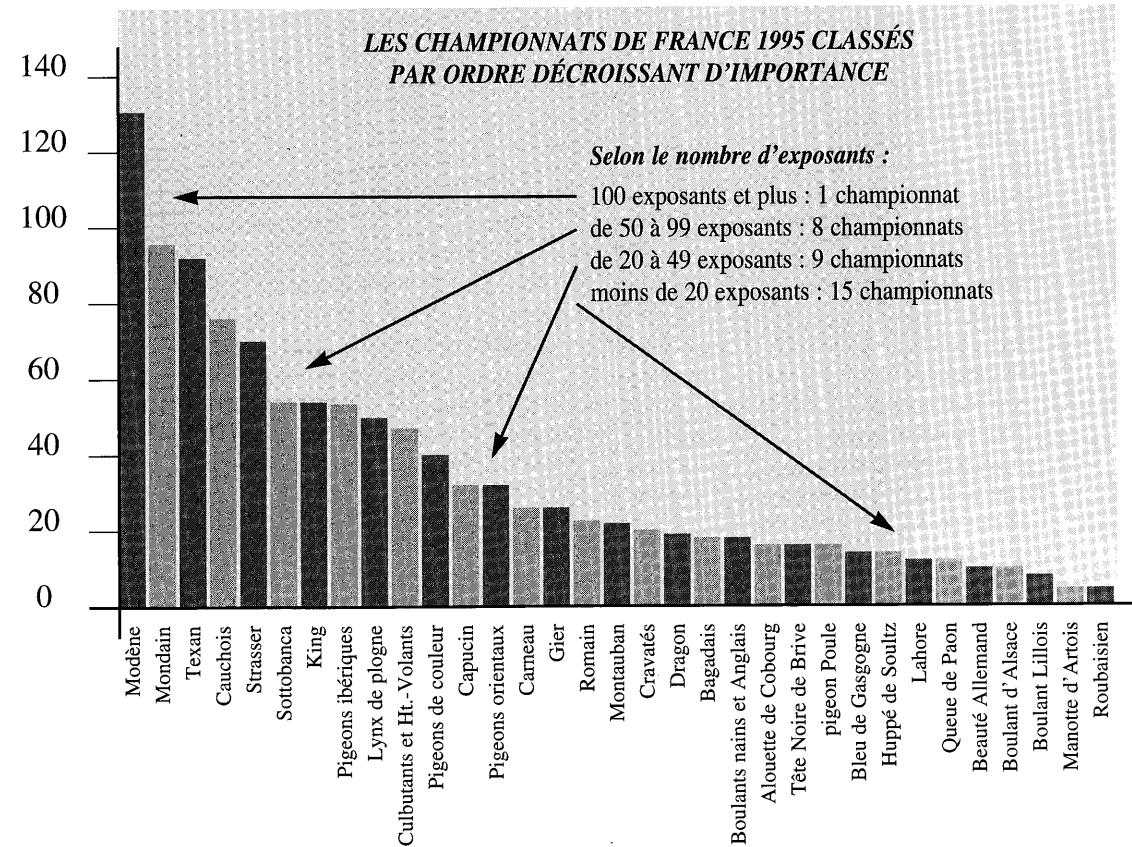
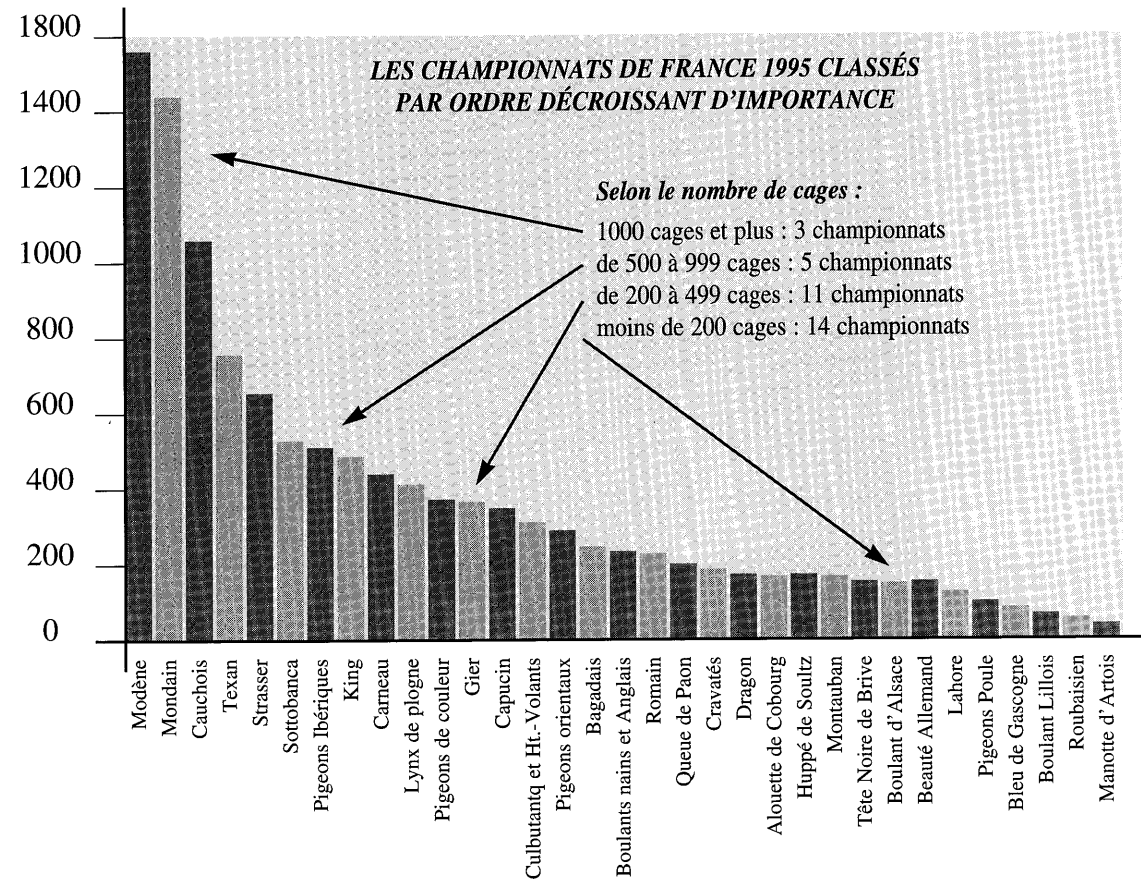
Une astuce m'a été un jour donnée par John IZZO, expert en African Owls. Elle consiste à caresser l'orifice plusieurs fois avant d'y insérer le spéculum, et ce, afin d'éveiller les ardeurs du mâle potentiel pour lui dilater les papilles.

En bref, cette méthode de détermination sexuelle est sûre et efficace. Elle est utilisée par beaucoup d'éleveurs d'oiseaux exotiques. Dans l'avenir, cette technique sera sera d'un grand secours à tout éleveurs sérieux, l'aidant beaucoup, de l'abattage à l'achat en passant par la vente des jeunes.

Traduction F. XABADA
**Note du traducteur : j'ai traduit la phrase telle qu'elle est dans le texte mais je ne comprends pas ce que l'auteur a voulu dire. Peut-être une faute de frappe s'est-elle glissée à ce niveau ?*

POUR une PLUS LARGE PARTICIPATION (suite et fin)

Maurice BRAULT



Groupes de pigeons	Race ou groupe de races	Lieu du Championnat	Dates
FORME	Alouette de Cobourg	Tours (37)	9 au 11/11/1996
	Beauté Allemand	Strasbourg (67)	1er au 3/11/1996
	Bleu de Gascogne	Rodez (12)	25 et 26/1/1997
	Carneau	Limoges (87)	19 et 20/10/1996
	Cauchois	Montluçon (3)	16 et 17/11/1996
	Gier	St-Etienne (42)	7 et 8/12/1996
	Huppé de Soultz	Gueugnon (71)	Janvier 1997
	Lahore	Chambéry (73)	Novembre 1996
	Lynx de pologne	Montluçon (3)	16 et 17/11/1996
	Manotte d'Artois	Aire-sur-la-Lys (62)	16 et 17/11/1996
	Mondain	Limoges (87)	19 et 20/10/1996
	montauban	Bort-les-Orgues (19)	23 et 24/11/1996
	Romain
	Roubaisien	Aire-sur-la-Lys (62)	16 et 17/11/1996
	Sottobanca	Colomiers (31)	30/11 et 1/12/1996
	Strasser	St-Etienne (42)	7 et 8/12/1996
	Tête Noire de Brive	Limoges (87)	19 et 20/10/1996
Texan	Nuits-St-Georges (21)	11 et 12/1/1997	
CARONCULÉS	Bagadais	Châlons-sur-Soane (71)	16 et 17/11/1996
	Dragon	Aire-sur-la-lys (62)	16 et 17/11/1996
POULE	King	Cholet (49)	30/11 et 1/12/1996
	Modène	Châtelleraut (86)	19 et 20/10/1996
	Pigeon Poule	Limoges (87)	19 et 20/10/1996
BOULANTS	Boultant d'Alsace
	Silésie et Boultants pattus	Strasbourg (67)	1er au 3/11/1996
	Boultant Lillois	Strasbourg (67)	1er au 3/11/1996
	Boultant Norwich	Gueugnon (71)	Janvier 1997
COULEURS	Boultants nains et Anglais	Gueugnon (71)	Janvier 1997
	Pigeons de couleur	Strasbourg (67)	1er au 3/11/1996
TAMBOUR	Pigeon tambour		
STRUCTURE	Capucin	Niort (79)	Janvier 1997
	Queue de Paon	Antibes (06)	23 et 24/11/1996
	Pigeons frosés
CRAVATÉS	Cravatés	Carcassonne (11)	Janvier 1997
VOL	Culbutants et HautVolants	Gueugnon (71)	Janvier 1997
DIVERS	Pigeons ibériques	Seclin (59)	5 et 6/10/1996
	Pigeons orientaux	Illfurth (68)	3 et 4/8/1996


Pigeons Culbutants et plongeurs (pigeonniers transportables) : championnat international à Illfurth (68) du 1er au 3 Août 1996.
 Signe utilisé : ... information non parvenue

PETITES ANNONCES

• Pour cause départ retraite dans le Cantal, je vends un certain nombre de couples adultes de Mondain blanc et jaune, de Carneau blanc, jaune et rouge, de Gier agate, biche et rosé. Prix intéressant dès fin juillet et mois d'Août 1996.
 Jean GLON : 28, rue G. G. Fabre - 92000 NANTERRE - Tél. 45 06 33 73

Le MARCHENERO

Charles QUIROS



Origine

Son lieu d'origine est l'Andalousie, plus précisément la ville de Marchena, à une vingtaine de kilomètres de Séville. D'où le nom de Marcheneros. Dans l'encyclopédie des pigeons de races de LEVY, à la page 384, il est cité et mon ami Raphaël BUCH-BRAGE donne une très bonne description avec une photo d'un Marchenero de couleur meunier barré.

Création

C'est vers l'an 1650, dans la ville de Marchena, que des éleveurs sélectionneurs se sont attachés à la sélectionner, en partant d'un pigeon de la région appelé le Colitejo, qui ramenait la queue vers l'intérieur du corps en volant. Ce détail leur a donné l'idée d'un pigeon à queue de langouste, avec les plumes du croupion hérissées, donnant l'impression d'écaillés. Il faut dire que dans ce domaine c'est une réussite. Chez un bon Marchenero, c'est une des qualités principales avec la boule, car c'est un véritable boulangier.

C'est pourquoi, lors d'une exposition, l'appréciation d'un juge ne peut se faire correctement que si le sujet est en action, et posé sur un support. Il est donc souhaitable que les organisateurs d'expositions prévoient, lorsqu'il y a des Marcheneros inscrits, de placer à l'intérieur de la cage un petit pot en terre cuite, par exemple.

Description

Sa taille est moyenne, donne l'impression d'un pigeon plus lourd, à cause de son plumage qui est flou, alors qu'il ne pèse que 300 grammes environ. Il est très attachant, très docile et très familier avec son maître. Les sujets les plus beaux sont ceux qui ont un croupion large et bien hérissé, avec la queue bien rabattue, mais aussi avec une boule bien développée. N'oublions pas que c'est avant tout un

vrai boulangier.

Le Marchenero en Europe : en Espagne

Les aficionados l'apprécient beaucoup pour son vol. Il est vrai que voir voler un groupe de Marcheneros dans le ciel bleu d'Andalousie, est un beau spectacle. On a l'impression de voir des boules de coton suspendues dans l'air, car il sait se servir des vents ascendants. Lorsqu'il atterrit au sol, sa queue est ouverte et rabattue vers le bas en angle droit, et au moment de se poser, il rabat ses ailes qui sont convexes. Il est très répandu en Andalousie.

En Hollande

Il est élevé depuis plusieurs décennies. Il y a un club, dont le Président est Monsieur PIETERSEN, et le secrétaire Monsieur DE BRUIN. Le Club organise des championnats. Nous devons la couleur crème martelé et les jaunes, au Président PIETERSEN qui depuis plus de 10 ans, par de judicieux croisements, a fait un très bon travail. Il en est de même pour les rouges cendrés.

En Allemagne

Depuis un peu plus de 10 ans, il y a un Club, dont le Président fondateur, Monsieur Martin LINDNER, est le grand spécialiste de la couleur blanche. Il a fait un grand travail de sélection dans cette couleur, dont le plumage est bien flou. Ses sujets ont une très bonne tenue en cage d'exposition.

En Belgique

Il est également élevé, mais à ma connaissance, il n'y a pas de Club.

En Angleterre

Il y a un Club qui marche bien, et

Monsieur James Mullan, membre de notre Club, est spécialiste dans la couleur noir.

En France

Il est bien répandu, et ce sont 25 éleveurs sélectionneurs qui les élèvent dans de nombreux coloris. Son standard figure depuis 1985 dans le recueil des standards de races pures de la Société nationale de colombiculture. Contrairement aux autres pays européens, en France il y a un club fondé en septembre 1984, qui regroupe toutes les races pures de pigeons de la péninsule ibérique (Espagne et Portugal), dont le Marchenero.

Conclusion

Le Marchenero est sûrement le pigeon le plus attachant et le plus familier de la gente colombicole. Je connais des éleveurs qui avaient cessé de les élever, et qui au bout de 2 ou 3 ans, ont repris.

Le 13 Octobre 1991 à Haguenau (Bas-Rhin), s'est tenue une réunion de travail avec les responsables des Clubs Hollandais, Allemands et Français, pour une mise à jour du standard, avec comme référence le standard espagnol. Il n'y a pas eu de problème, puisque les standards des 3 pays concordent avec celui du pays d'origine.


Des championnats triangulaires sont organisés tous les ans par l'Allemagne, la Hollande et la France. Chaque pays est organisateur tous les 3 ans.

Grâce à ces rencontres, de réels progrès sont reconnus en faveur de cette race de pigeon boulangier, pour laquelle nous nous attachons actuellement à lui donner une belle boule, en plus de ses propres qualités : queue de langouste et croupion hérissé.

Je souhaite que ce magnifique boulangier continue à se faire aimer, afin que d'autres pays d'Europe fassent sa connaissance et l'adoptent à leur tour.

PROFILS de BOULANTS

Franck BARRACHINA



L'ANCIEN BOULANT ALLEMAND. On trouve des Boulants dans une telle variété de tailles et de formes que le dicton "les goûts et les couleurs" convient parfaitement pour qualifier cette famille de pigeons si appréciée. Pour vous donner un exemple des extrêmes que l'on peut voir chez les Boulants, je voudrais ce mois-ci vous présenter l'Ancien Boulant Allemand.

Historique : tous les documents sur les pigeons allemands s'accordent à dire que l'Ancien Boulant Allemand est une des plus anciennes races de boulants d'Europe centrale. Pour ce qui est de son âge exact et de ses origines, toute réponse serait une spéculation. Une des théories les plus plausibles est que ce boulangier descend d'une vieille souche de pigeons de ferme répandue dans toute l'Europe au temps des Romains. Ce pigeon des campagnes est à l'origine de tous les pigeons de rapport et d'agrément, y compris les Romains et le "Runt". Mais l'équation comporte d'autres variables. Le développement de la boule a du être apporté par une autre race. Malheureusement pour ceux qui s'intéressent au sujet, elle demeure inconnue. En revanche, nous savons que le berceau de la race se situe en Hongrie et en Allemagne. LE pigeon avait à l'origine une valeur utilitaire pour ceux qui les élevaient.

Comme cela se produisit pour beaucoup d'autres races la création de clubs de pigeons organisés et d'expositions dans les années 1800 devait servir de catalyseur pour le développement de l'Ancien Boulant Allemand. Les premiers pigeons n'étaient pas très homogènes : à tête lisse ou huppés, avec ou sans pantouffles. Dès lors que les expositions devinrent plus importantes, les directives du standard furent capitales. Les colombiculteurs allemands ont façonné la race pour en faire ce qu'elle est aujourd'hui.

La race actuelle : il a fallu un moment à beaucoup d'éleveurs américains pour comprendre quelles devaient être les qualités d'un Ancien Boulant Allemand de valeur. Peut-être cela est-il dû au fait que beaucoup de personnes ici sont aveuglées par l'idée que chez les grandes races comme celle-ci, plus un pigeon est gros et mieux c'est.

Lors de mes voyages en Allemagne, j'ai eu la chance de passer mon temps avec des éleveurs de ce merveilleux pigeon. Peter Jenner, un des meilleurs éleveurs à l'heure actuelle, m'a beaucoup appris sur la sélection d'un bon Boulant Allemand.

Un vieux proverbe dit "on n'oublie pas ses premières impressions" et avec l'Ancien Boulant Allemand il ne faut pas perdre de vue la façon dont commence le standard en insistant sur "l'impression générale". C'est une grande race avec une boule forte. Le pigeon

est extrêmement long avec les rémiges qui dépassent les rectrices. La partie avant du corps est semi-érigée et l'arrière parallèle et très près du sol. La ligne du dos forme une courbe douce qui s'aplatit vers le sol.

Quelle taille un Ancien Boulant Allemand doit-il avoir ? Généralement, les mâles font 50 cm de long ou plus, et les femelles 45 cm. Les plus longs d'entre eux approchent les 55 cm. Ces chiffres sont obtenus en mesurant le pigeon au sol tel qu'il se tient naturellement, et non pas avec l'ancienne méthode qui consistait à prendre le sujet à deux l'un tirant légèrement sur le bec et l'autre prenant mesure de l'extrémité du bec au bout de la queue. Ce n'était pas un procédé très précis ni agréable pour le pigeon.

La taille a son importance, et je ne pense pas que l'on me fera de reproches si je dis que plus le sujet est gros et mieux c'est, dans la mesure où tous les traits du pigeon sont conformes au standard.

Ce grand boulangier possède une boule bien développée et large. Elle doit nécessairement être grosse pour rester proportionnée au corps. La boule est arrondie mais ne donne pas l'impression d'être sphérique. Le type du pigeon a son importance. Le corps est de largeur moyenne, et à titre indicatif, la moyenne est de 10 à 15 cm au niveau des épaules (de grâce, rappelez-vous que toutes les mesures données dans cet article ne définissent qu'une norme. Il est hors de question de juger ce pigeon avec un double décimètre).

L'impression que vous avez au sujet de ce pigeon change souvent après en avoir pris un en mains. Oui, c'est un gros pigeon, mais il n'est pas corpulent, ce n'est pas une race de rapport et ne doit pas être considérée comme telle. Il doit une bonne partie de son allure à son long plumage ample.

Lorsque je parle de type, j'envisage la tenue du corps de ce pigeon. Il doit être près du sol. Cela est dû en partie au fait qu'il est bas sur pattes et également à la forme de l'avant du corps qui n'est pas très relevée mais juste droite et fière, sans que l'œil soit perpendiculaire aux pattes comme chez d'autres boulangiers au port très érigé.

Si on observe le dos, il devient plus étroit à mesure qu'il descend vers le croupion. La queue est de la largeur du corps et ne doit pas se rétrécir à l'extrémité. Les ailes jouent un rôle très important chez l'Ancien Boulant, et on ne saurait trop insister sur cette caractéristique. Le boulangier doit être large, et les rémiges bien serrées sans trop donner une impression de forme "en bateau". Cette allure est évidente lorsque les rémiges secondaires sont lâches et pointent vers le haut. C'est un trait indésirable. Les rémiges doivent s'étirer en diminuant et rester bien ordonnées.

Lorsqu'elles s'écartent à leur extrémité, cela est une faute. Pour ce qui est de la longueur des rémiges, elles doivent dépasser la queue. C'est une des seules races à posséder cette caractéristique. Les rémiges ne se croisent pas mais reposent sur la queue, parallèles. Les meilleurs sujets portent les ailes sur les bords de la queue.

Ces boulangiers existent en de nombreux coloris. Les plus répandus sont les noirs, blancs, bleus, tigrés et papillotés. Il y a souvent confusion entre tigré et papilloté. Un boulangier tigré a toujours le vol et la queue bien colorée, et pour les deux, une alternance régulière de plumes blanches et de plumes colorées est recherchée.

L'Ancien Boulant Allemand aux Etats-Unis : les premiers furent importés après la guerre par le Colonel L.F. THARP. A l'époque, ce n'étaient que des curiosités sans grand intérêt. En 1960, Gunter WENZEL de Grant Park, en Illinois en importa. Pour des raisons inconnues, la race ne prit pas et fut oubliée. En 1981, Gunter WENZEL retourna en Allemagne, et je lui demandai de m'en ramener deux couples. Les sujets qu'il m'apporta étaient magnifiques. J'avais une certaine expérience des pigeons bas sur pattes et de leurs problèmes de fertilité. Aussi, ai-je accueilli ces géants avec scepticisme. Mais tout bas sur pattes qu'ils étaient j'eus la surprise de constater qu'ils étaient d'extraordinaires reproducteurs. A chaque ponte, les œufs étaient féconds.

Mais au début, la popularité des Anciens Boulants Allemands resta limitée. Peut-être parce qu'ils sont trop excessifs. Néanmoins, depuis les douze dernières années, un petit groupe d'éleveurs dévoués s'est constitué. Parallèlement, mes voyages en Allemagne permirent d'autres importations. J'ai pu me lier d'amitié avec les meilleurs éleveurs de là bas. Non seulement ils nous ont aidés en envoyant de beaux spécimens, mais en plus, nous avons reçu de leur part tout un enseignement dans l'art d'élever les Anciens Boulants Allemands.

Les années 90 sont un grand renouveau pour tous les boulangiers en Amérique. En plus, l'intérêt pour les Anciens Boulants Allemands se développe. Cette race unique a un avenir prometteur. Beaucoup possèdent de très bons sujets et leur bon esprit de compétition fait progresser les pigeons.

Ce boulangier est sans aucun doute un pigeon à part. Il comblera les amateurs de curiosités ? Non seulement c'est un géant dans la famille des boulangiers, mais plut au ciel qu'il héritât de toutes les qualités des boulangiers, qui sont si appréciées.

Traduction F. XABADA

11^e Salon National d'Aviculture

Société des Aviculteurs de l'Anjou Vendée

CHOLET

1996

30 Novembre et 1^{er} Décembre 1996

NATURE EN FÊTE

MÉTIERS DE TRADITION

Championnat de France

coupe de France

■ PIGEON "KING"

Championnat de France

■ "AVIORNIS"

(faisans et aquatiques d'ornement)

Championnats Régionaux

- PIGEON "CAPUCIN",
- PIGEON "CARNEAU",
- PIGEON DE VOL

Accueil Restauration sur place

CALENDRIER

JUILLET 96

6-7 : **ARNAY-SOUS-VITTEAUX** - Nationale. Exposition organisée pour le développement Pédagogique et Scientifique du Parc de l'Auxois au Parc de l'Auxois. Heure d'ouverture : 10 heures à la tombée de la nuit. S'adresser à Alain DUPIN : 126, rue de Dijon - 21910 SAULON-LA-RUE - Tél. 80 36 61 64.

12-14 : **ST-BREVIN-LES-PINS** - Nationale. Organisée par le Comité d'Aviculture de St-Brevin-les-Pins et du pays de Retz. S'adresser à Guy MAGRANGEAS : 45, rue du Pellerin - 44640 SAINT-JEAN-DE-BOISEAU - Tél. 40 04 53 50.

AOUT 96

1-4 : **ILLFURTH** - Internationale. Championnat d'Europe sur pigeonier transportable. Démonstration de pigeons culbutants rouleurs, claqueurs et plongeurs. S'adresser à Bernard SCHEER : 1, place des Chataigniers - 68600 BIESHEIM - Tél. 89 72 85 01.

3-4 : **ILLFURTH** - régionale. Dans le cadre de son exposition régionale jeunes sujets, l'association des aviculteurs d'Illfurth organise le championnat de France des pigeons d'origine orientale. S'adresser à Jacques NEYER : 4, Goldbecherweg - 68350 DIDENHEIM - Tél. 89 06 26 48.

SEPTEMBRE 96

7-8 : **BRIVE-LA-GAILLARDE** - Nationale. Exposition Nationale d'Aviculture. Coupe de la ville de Brive au meilleur sujet Tête Noire de Brive, prix Jean Mage à l'exposant de Tête Noire de Brive ayant obtenu le plus grand nombre de points, championnat de France de la Tourterelle neuse, championnat régional du Bagadais. S'adresser à Francis CHALARD : les maisons Brûlées - 19410 PERPEZAC-LE-NOIR - Tél. 55 98 49 29.

7-10 : **CHALLANS** - Régionale. Exposition Régionale d'Aviculture organisée par l'Union Avicole Nantaise et la Foire des Mines. Prix spéciaux pour les races "Poule noire de Challans et le Canard de Challans". S'adresser à Guy CROSSOUARD : 6, rue de la Loire - 44640 SAINT-JEAN-DE-BOISEAU - Tél. 40 04 66 07.

13-15 : **LOMME** - Internationale. S'adresser au Club Avicole de Lomme : 184, avenue de la République - 59160 LOMME.

14-15 : **FOUGEROLLES** - Nationale. S'adresser à José RIBEIRO : Les Gambes - 70000 ECHENEZ-LE-???? - Tél. 84 78 31 73.

27-29 : **MONTMARIAULT** - Régionale. Exposition Régionale, nombreuses coupes. S'adresser à Gilles DEMOSTHENIS : rue Orveuf - 03390 MONTMARIAULT - Tél. 70 07 37 27 après 19 heures ou 70 07 61 39 magasin.

OCTOBRE 96

4-5-6 : **THIERS** - Nationale. Organisée par la Société d'Aviculture de Thiers. Ch. d'Auvergne du Pigeon Modène, régional du Pigeon cravaté Français, challenge Volaille grande race etc. S'adresser à S. BOSTMAMBRUN : 35, chemin des Sepierres - 63300 THIERS - Tél. 73 80 58 30.

9-13 : **SECLIN** - Internationale. 62^e Exposition Avicole organisée par Animavia (Lille). Championnat de France des Pigeons de races Ibériques. Challenges régionaux : Pigeons Orientaux, Boulans Lillois, Carneaux, Challenge G. Vandenberghe des Pigeons Mondains. S'adresser à J. MICHAUX : 277, rue du - 59262 SAINGHIN-EN-MÉLANTOIS - Tél. 20 41 29 15 après 19 heures SVP.

Ch. régional du Boulant Lillois : s'adresser à Jules DEVOS : 129, rue du Général Leclerc - 59390 LYS-LEZ-LAMMOY - Tél. 20 02 49 25.

9-13 : **EVREUX** - Nationale. Exposition nationale d'Aviculture. Coupe du Mondain et du Sottobanca, trophée des races Normandes et du Strasser, Challenge lapins grande race, volailles grande race et nains, palmipèdes d'ornement et faisans, championnat régional du Texan. S'adresser à Jean MOULARD : 8, rue Hector Ridel - 27000 EVREUX - Tél. 32 39 07 32.

10-13 : **CHATELLERAULT** - Nationale. Exposition Nationale d'Aviculture. Divers Championnat y seront organisés, récompense ou souvenir à tout exposant. S'adresser à J.H. DUPUY : 8, rue J. Prévert - 86530 NAINTE - Tél. 49 90 13 34.

12-13 : **BAR-LE-DUC** - Nationale. Organisé par l'association d'Aviculture du sud Meusien avec : championnat régional de l'argenté de champagne, challenge régional du lapin nain, rencontre de la Leghorn, championnat régional du Carneau, du Cauchois, challenge régional du Texan. S'adresser à Rémy MILLET : la grande cour - 55000 CONDE-EN-BARROIS - Tél. 29 75 72 12.

17-20 : **AURILLAC** - Nationale. Championnat régional du Strasser, Cauchois, Lynx, Championnat de France Lapin de Vienne. S'adresser à Colette GIRAUD : les Deveze - 15250 AYRENS.

19-20 : **LIMOGES** - Nationale. Palais des Expositions de la Bastide. Nationale organisée par le Syndicat Limousin Avicole et Apicole. Championnats de France de Volaille Galline Limousine, lapin satin, pigeons Carneau, Mondain, Tête Noire de Brive, pigeons Poulé, challenge régional du lapin fauve de Bourgogne. Clôture des inscriptions le 10 Septembre. S'adresser à Jean-Pierre BROUSSAUD : 16, rue de Beynac - 87110 BOSMIE L'AIGUILLE - Tél. 55 39 01 98 après 19 heures).

18-20 : **LIMOGES** - Nationale. Championnat de France organisé par le Club Français du Tête Noire de Brive. S'adresser au Club Français du Tête Noire de Brive : Siège social - La Beyfière - 19330 SAINT-GERMAIN-LES-VERGNES.

18-20 : **CHATELLERAULT** - Nationale. Championnat de France du Pigeon Modène. S'adresser à J.F. DEMOUSSEAU : 32, rue Chaplin - 86530 NAINTE - Tél. 49 90 07 84 ou D. ROCHAIS Président section Atlantique : 22, rue de la Girardière - 79130 AZAY S/THOUET - Tél. 49 63 51 43.

18-20 : **HAGUENAU** - Internationale. Hall du Manège. S'adresser à Raymond KLEINMANN - 20, rue du Stade - 67240 GRIES.

18-21 : **ST-AMAND-MONTROD** - Internationale. 68^e exposition nationale organisée par la Sté d'Aviculture du Cher. Ch. régional pigeon de couleur. S'adresser à André GROUSSOT : Route du Poudy - 18200 ST-AMAND-MON-

TROND - Tél. 48 96 56 06.

19-20 : **DANNEMARIE** - Régionale. Salle polyvalente, rue du stade à Dannemarie 68210. S'adresser à Gérard WAMSTER : 17, rue des Fleurs - 68210 BALLERSDORF - Tél. 89 25 05 38.

19-21 : **ROANNE** - Nationale. Hall agricole de Roanne. Ch. régional du King, Boulant toutes variétés, du Cravaté Français, Volailles toutes catégories, grandes et petites races, concours inter-régional du lièvre belge. S'adresser à Claude VANIER : les gardes - 42720 VOUGY - Tél. 77 65 34 86.

25-27 : **GRASSE** - Nationale. Exposition d'Aviculture organisée par la société d'Aviculture de la côte d'azur (SACA). Championnat régional du Texan, des pigeons de couleur. Prix spécial du Strasser, challenge régional des volailles naines patronné par le Bantam Club de France. Prix spécial du Lapin : meilleur mâle et meilleure femelle. Compétition Franco-Italienne. S'adresser à J.J. LANZO : 710/2, chemin du Château - 06250 MOUGINS - Tél. 93 46 75 42.

26-27 : **HILLION** - Nationale. Coupe de Bretagne du Lynx et du Texan, régionale du Strasser. S'adresser à Armand FROMOND - Le Colombier du Houll - 22120 HILLION.

26-27 : **VILLENAUXE-LA-GRANDE** - Nationale. Exposition d'Aviculture organisée par l'association Avicole Auboise. S'adresser à Daniel GOMÈS : 59, Grande Rue - 51260 BETHON - Tél. 26 80 49 28.

26-27 : **INZINAC-LOCHRIST** - Nationale. S'adresser à Joseph LE GOFF : Kervoreden - 29500 ERGUE-GABERIC - Tél. 98 59 57 03.

26-27 : **LE HAVRE** - Nationale. Organisée par la Sté d'Aviculture de la porte océane. S'adresser à Lionel LEGRIS : 9, place du Bourg - 76430 TANCARVILLE - Tél. 35 39 76 05.

NOVEMBRE 96

1-2-3 : **THOUARS** - Nationale. Exposition Nationale d'Aviculture à l'Orangerie du château. Challenge du Fauve de Bourgogne. S'adresser à M. Jean BONNENFANT : 40, route de Puyravault - 79100 THOUARS - Tél. 49 66 44 45.

1-2-3 : **NANCY** - Nationale. Exposition nationale d'Aviculture organisée par la Société d'Aviculture de Meurthe-et-Moselle à la salle des fêtes de Gentilly à Nancy. S'adresser à Jacques MONGARS Commissaire Général au 83 21 02 99 ou au 29 90 16 20.

1-2-3 : **STRASBOURG** - Nationale. Ch. de France du Boulant Lillois. S'adresser à Jules DEVOS : 129, rue du Général Leclerc - 59390 LYS-LEZ-LAMMOY - Tél. 20 02 49 25.

2-3 : **ELZACH (ALLEMAGNE)** - Européenne. Rencontre Européenne du Cauchois. S'adresser à Raoul AUBERT : Mas de Camet - La Barthelasse - 84000 AVIGNON - Tél. 90 85 79 77.

8-11 : **AFFLIGEM (BELGIQUE)** - Nationale. Ch. Franco-Belge du Boulant Lillois. S'adresser à Jules DEVOS : 129, rue du Général Leclerc - 59390 LYS-LEZ-LAMMOY - Tél. 20 02 49 25.

9-10 : **TOURS** - Nationale. 15^e exposition nationale organisée par la Sté Avicole de Touraine. Prix du Président de la République, ch. de France de l'Alouette de Cobourg. S'adresser à Pierre Bas : 24, rue de la Gare - 37310 REIGNAC-SUR-INDRE - Tél. 47 94 17 19.

16-17 : **MONTLUÇON** - Nationale. Championnat de France du Cauchois.

14-18 : **MONTLUÇON** - Nationale. Championnat de France des Géants blanc du Bouscat, Championnat de France des Lapins nains, Championnat de France des Cauchois, Coupe de France des Cravatés, Championnat de France du Lynx de Pologne, Challenge du Mondain, coupes spéciales par races représentées par au moins 30 sujets. S'adresser à Serge LAFAX : 69, rue d'Ulm - 03100 MONTLUÇON - Tél. 70 29 99 50.

16-17 : **EPINAL** - Nationale. Organisé par la Société d'Aviculture Vosgienne. Coupe de France du pigeon GIER, Championnat de France de la poule Meusienne, Régional de la Poule Marans, Régional du pigeon Romain, rencontre régionale

cuicole, la pins toutes races.

S'adresser à P. CHRISTOPHE : Ban-le-Duc - 88270 CHARMOIS-L'OR-GUEILLEUX - Tél. 29 30 92 27.

22-24 : **ORMESSON** - Nationale. Organisée par la basse cour du Val de Marne avec les championnats régionaux du Carneau, du Capucin et du Texan. Compétition "1^{er} challenge Ile de France" de la tourterelle neuse et ses mutations selon le règlement du club : le CFTR (un GPH sera décerné). Challenge régional du lapin nain. S'adresser au commissaire général G. MORISSET : 12, rue Eugène Marielle - 91200 ATHIS-MONÉ - Tél. 60 48 06 51.

23-24 : **SAINTE-BRIEUC** - Nationale. Rencontre régionale du Cauchois ouest Bretagne Normandie. Spéciale Mondains. S'adresser à J.-Luc HARNOIS : Bomel - Saint-Maudan - 22600 LOUDEAC.

22-24 : **BEAUNE** - Nationale. Palais des congrès. Organisée par l'AA Beunoise et Naitonne. Ch. régional du Carneau, du Mondain et du Pigeon de Couleur. S'adresser à Charlette MAUGRAS : 2, rue Louis Detang - 21200 BEAUNE - Tél. 80 22 36 27. Ou à François FAUVERNIER : Varennes - 21200 BEAUNE - Tél. 80 26 61 90.

22-24 : **BONNETABLE** - Nationale. Nationale organisée par la SMAO. Challenge régional du fauve de Bourgogne. S'adresser à J.-M. PIAT : Chemin de Beaulieu - 72110 BONNETABLE - Tél. 43 29 18 29.

23-24 : **BORT-LES-ORGUES** - Nationale. Organisée par Sté d'Aviculture de Bort Artense. Ch. de France du Club National de volailles, des volailles limousines, pigeon Montauban, prix spéciaux réservés aux lapins grandes races et à l'ornement. S'adresser à Frédéric BILLOU : le Bourg - 15210 MADIC - Tél. 71 40 89 27.

29-30-1 : **ROMORANTIN-LANTHENAY** - Nationale. Organisée par l'entente avicole Romorantinaise Sologne, Val du Cher, avec la participation de la ville de Langen en Allemagne. S'adresser à Madame Paulette PIGOT : 7, rue A. et J. Filloux - 41200 VILLE-FRANCHE-SICHER - Tél. 54 96 41 71.

29-1 : **ANTIBES** - Nationale. Organisée par la SAM, confrontation Franco-Italienne. Championnat de France 1996 du FCN (Faitail Club National), Franco-Italien du Romain, régionaux du Mondain, du Modène, du King, challenge du Capucin etc. Retour gratuit. S'adresser à M. BIANCHIMANI : 1960, route de Vallauris - 06160 JUAN-LES-PINS - Tél. 93 61 35 37.

30-1 : **NANCY** - Nationale. Exposition nationale de pigeons de races pures. Le pigeon Club de Nancy organise : prix de la ville de Nancy, Championnat régional de pigeons de races ibériques, exposition régionale de pigeons voyageurs, exposition régionale de tourterelles et colombes. S'adresser à André BONNE Président-Commissaire : 112, rue Jeanne d'Arc - 54000 NANCY - Tél. 83 28 50 46.

30-1 : **CHOLET** - Nationale. Ch. de France du King, régionaux du Capucin, Carneau, pigeon de vol. S'adresser à Jean-Luc TELLET : la Courolière - 85170 DOMPIERRE-SUR-YON - Tél. 51 48 00 87.

30-1 : **DARNETAL** - Nationale. organisée par la Sté d'Aviculture de Rouen. S'adresser à Jean-Pierre ALINE : 41, rue du Val st-Jacques - 76160 DARNETAL - Tél. 35 08 42 09.

DÉCEMBRE 96

7-8 : **DONCASTER** - Nationale Anglaise. Race course.

12-15 : **BORDEAUX-LAC** - Nationale. 75^e exposition. Championnat de France des Volailles naines sous l'égide du BCF, ouvert à tous les éleveurs, souvenir à tous les exposants à l'occasion du 75^e anniversaire, retours gratuits. S'adresser au Commissaire Général Jean-Pierre TUFFRAUD : 6, allée de la Prairie - 33700 MERIGNAC - Tél. 56 47 51 65.

13-15 : **CHAMBERY** - Nationale. Organisée par la Savoyarde d'Aviculture au Parc des Expositions championnat de France du Lahore et du Fauve de Bourgogne. S'adresser à Philippe HUDRY : Burmel - 74150 VALLIERES - Tél. 50 62 18 18.

JANVIER 97

11-12 : **HOUTRUSALLEN** - Nationale Hollandaise. Aviculture à Lahaye.

11-12 : **SAINT-AVOLD** - Départementale. Exposition départementale de pigeons de race, championnat régional du Dragon au centre de culture et des loisirs de la Cité Jeanne d'Arc. S'adresser à Adolphe DIEDA Président du Club : 6, rue Principale - 57800 BETTING-LES-SAINT-AVOLD - Tél. 87 04 65 60.

10-12 : **LA HAYE** - En Hollande.

24-26 : **VALLS (Tarragone)** - En Espagne.

25-26 : **GUEUGNON** - Nationale. Coupe de France du Boulant Lillois. S'adresser à Jules DEVOS : 129, rue du Général Leclerc - 59390 LYS-LEZ-LAMMOY - Tél. 20 02 49 25.

31-2 : **CHALONS-EN-CHAMPAGNE** - Internationale. Challenge Régional du Texa Club. S'adresser à Yvon DE BLANES : 23, rue des poinçonniers - 51160 AY - Tél. 26 55 48 78.

MARS 97

15-16 : **QUIMPER** - Nationale. Championnat régional du Mondain. S'adresser à Joseph LE GOFF : Kervoreden - 29500 ERGUE-GABERIC - Tél. 98 59 57 03.

NATIONALE SNC 1996

à Gueugnon les 25 et 26 Janvier 1997

Nombreux Championnats

Hall des expositions, rue des Tilleuls. Championnat de France du Haut-Volant, Culbutant et Russe d'Exposition, du Romain Club, du Huppé de Soultz, du Boulant nain et Anglais, du Boulant de Norwich, Coupes de France du Lynx de Pologne, du Gier, du Pigeon Poulé, du Boulant Lillois, des juges Capucins, régionaux Sotto-banca, Cravatés, pigeons Orientaux, rassemblement pigeon de Couleur, championnat de France du Houdan-Faverolles Club, régional Bantam Club. Organisée par l'union Avicole Gueugnonnaise. S'adresser à Gérard SOTTY - Tél. 85 84 22 16

T I M B R E S

