

# Colombiculture



Roger GUILLEMOT, chef d'orchestre donne le "la" à ses Norwicks - Photo LEMÉY

N° 107 Janvier 1997

Revue Bimestrielle

## MOT de la RÉDACTION

C'est un peu avec le gros cœur que je passe le flambeau. Ils sont jeunes, en plus ils sont deux et je pense talentueux. ils ont aussi "envie" et ça c'est important.

La revue est un énorme travail et pour le faire sans motivation financière (oh non !) il faut y trouver du plaisir. Et pour cela je leur garanti de merveilleux moments.


Je leur souhaite de battre le record de 67 revues en 11 ans. Je suis très heureux d'avoir contribué à l'essor de Colombiculture qui a connu dès sa parution un engouement total. M<sup>me</sup> FRANCOU-VILLE avait su donner le bon ton dès le début et ceux qui possèdent le n° 1 apprécient l'article sous forme d'interview sur le Bagadais avec le regretté MAURY.

A partir du n° 41, des 4 numéros annuels, nous en avons osé 6 et avec la couleur. Je suis fier d'avoir fait connaître les merveilleuses photos de Silvester qui a photographié les pigeons comme personne ne l'a jamais fait et aussi le spécial EBNER, ce drôle d'oiseau à qui j'ai pu encore une fois soutirer un article pour ce numéro.

Je me suis attaché à donner la parole à un maximum d'éleveurs d'horizons différents, de cultures différentes mais avec en commun un grand amour du pigeon.

Je remercie tous les inconditionnels qui nous ont poussé et aussi ceux qui ont critiqué car eux aussi nous ont aidé.

Robert RIPALDI



### Gilles Mihière PIGEONNIERS DE PROVENCE

PHOTOGRAPHIES DE PATRICE BINET

Un superbe ouvrage est parvenu. Il intéresse tous les amateurs de pigeons et aussi de pigeonniers. Ceux de Provence sont particulièrement attachants et les photos magnifiques. Elles sont de Patrice Binet.

Les textes de Gilles Mihière traitent depuis la vieille histoire des pigeons qui débute en Egypte et en Grèce des anciens décrets, des hommes et des pigeons, des races, tout y est raconté allégrement. On y apprend beaucoup. Tous ceux qui aiment les Pigeons et les paysages provençaux se régaleront.

Ce livre est édité par les ARCE-NAUX édition Jeanne LAFFITTE : 25, cours d'Estienne d'Orves - 13001 MARSEILLE.

C'est un album 21 x 28 cm de 176 pages, 250 photographies en couleurs reliée sous jaquette : 250 F.

## SOMMAIRE

- Le Boulant de Norwich p. 1-2-3-4-5
- La congestion du jabot chez les Boulants p. 6
- Le Gier à Nuremberg p. 7
- La Paramyxovirose du Pigeon p. 8-17
- Seclin p. 9
- Boulants de Norwich p. 10-15
- Divers p. 11
- Elevage en lignée p. 12-13
- Liste des Juges et des Clubs p. 14
- L'échelle des couleur p. 16
- Réunion du CA de la SNC p. 18-19
- La vie des Clubs p. 20-21
- Versele-Laga p. 22-23
- A lire attentivement... p. 24

## COLOMBICULTURE

N° 107 Janvier 1997  
Commission Paritaire N° 70430

Directeur de la Publication :  
Robert RIPALDI

Rédaction et Routage :  
Jean-Louis FRINDEL  
120, rue du Blanc Noyer - 67220 CHARBES  
Tél./Fax 03 88 57 30 17

Robert RIPALDI  
315, avenue de Montolivet - 13012 MARSEILLE  
Tél./Fax 04 91 66 11 71

## SOCIÉTÉ NATIONALE DE COLOMBICULTURE

Président : Jean-Louis FRINDEL  
120, rue du Blanc Noyer  
67220 CHARBES

Secrétaires : Philippe HUDRY et Daniel TOOS  
Philippe HUDRY : Burnel  
74150 VALLIERES  
Tél./Fax 04 50 62 18 18

Le courrier relatif aux adhésions, cotisations, abonnement à "Colombiculture" et commandes de bagues, doit être adressé au Secrétaire.

Demande de Patronage des Exposants  
Edmond VASTEL  
Route de Crosnières  
49430 DURTAL

Responsable du Contentieux :  
Construction de Pigeonniers, Problèmes de voisinage, Législation : Charles QUIROS  
25, rue des Tuilleries  
67800 HENHEIM

## ADHESION A LA SNC

COTISATION ANNUELLE : 20 Francs

- Par chèque Bancaire
- Par chèque Postal
- CCP Paris 2204 40 P
- Par mandat

## BAGUES 1997

Le prix des bagues reste fixé à 12 francs la dizaine, indivisible (prix franco de port et d'emballage). Le règlement des bagues doit être joint à la commande, il ne sera pas fait d'envoi contre remboursement. Prière à la commande d'indiquer le diamètre des bagues (ou la race). Les bagues doivent être réglées par virement postal ou bancaire établi à l'ordre de la : SNC CCP 2204 40 P Paris ou chèque bancaire à l'ordre de la SNC (par virement CCP, prière d'indiquer sur le talon la ventilation des sommes), le tout adressé au Secrétaire : Ph. HUDRY : Burnel - 74150 VALLIERES

## ABONNEMENT À "COLOMBICULTURE"

Revue Bimestrielle

FRANCE : 150 F - PAYS D'EUROPE : 150 F  
AUTRES PAYS (y compris les TOM) : 160 F  
(avec envoi par avion)

Règlement à votre convenance à l'ordre de la SNC  
 Par Chèque Bancaire  
 Par Chèque Postal (CCP Paris 2204-40 P)  
 Par Mandat

Les articles édités dans cette revue n'engagent que la responsabilité de leurs auteurs et non celle de la Rédaction ou de la SNC. Tous droits de reproduction, même partielle, d'un ou plusieurs articles sont subordonnés à l'accord préalable de leur auteur ou de la Rédaction.

# Le BOULANT de NORWICH

Robert BOÉCHAT

## NORWICH CLUB DE FRANCE

Siège : 50, avenue de l'Est  
94100 SAINT-MAUR

Le NCF est heureux de vous présenter ce numéro spécial Norwich et remercie Colombiculture de lui avoir laissé la possibilité de vous présenter son "favori".

En Juillet 1978, un excellent travail à son sujet avait été fait par Robert JEAN à qui nous tenons à rendre hommage.

Le Club reste à votre disposition pour tous renseignements complémentaires et espère que vous apprécierez ce numéro.

## PRÉSENTATION

Encore mal connu en France, le Boulant Norwich est une star incontestée des expositions étrangères, même si dans le genre star, un Frisé, un Queue de Paon, un Capucin, voir un Romain, sont des "curiosités" faites homme qui étonnent toujours le profane? Comme quelques autres de ses congénères Boulants, le Norwich est connu comme un "gentil" pigeon. De comportement très familier, amène, gracieux, démonstratif, les adjectifs ne manquent pas pour le situer parmi l'un des représentants les plus agréables de la gente colombicole.

Et c'est vrai qu'il est bien agréable. Il répond à la parole et manifeste le plaisir de vous voir par de petites roucouades, hochements de tête et autres petits bonds gracieux qui font qu'une volière de Norwich donne toujours une impression de gaieté. Au point, des liens amicaux entre l'éleveur et ses sujets sont tout de même assez rares en colombiculture pour ne pas être remarqués et appréciés.

Par sa morphologie, sa boule plus prononcée que chez tous les autres Boulants, ou par son aérophagie, comme disent certains, il ne peut être agressif d'autant qu'il ne voit pas toujours bien où il marche, et c'est sûrement un handicap dans sa vie de tous les jours.

Je ne m'étendrai pas ici sur le phénomène de gonflage ou de dégonflage de sa boule, due exclusivement à une dilatation de l'œsophage, pour me consacrer uniquement à sa présentation en espérant que ces quelques lignes vous aideront à "comprendre" le Norwich.

Depuis plus de 55 années que j'éleve des

pigeons, je n'ai jamais eu autant de plaisir à élever ces majestueux Norwivh et s'ils demandent quelques attentions particulières, ils vous rendent au centuple les quelques travers qu'ils peuvent occasionner... quelque-fois.

Elever des Norwich, c'est vivre avec des amis, des vrais !

## ORIGINE

Personne ne conteste qu'il soit né en Angleterre et l'on peut même situer son lieu de naissance dans les environs de la ville de Norwich (d'où son nom), dans les comtés de Norfolk et d'Essex, mais ce n'est pas parce qu'on est né en Grande Bretagne qu'on est nécessairement un sujet britannique. Loin de là.

Comme l'explique très bien les croquis ci-après on verra qu'il a même du sang français, mais ce sont les Hollandais qui en revendiquent depuis toujours la vraie paternité. L'excellent livre "DESIERDUIF" paru en 1990 nous donne toute précision à ce sujet, même si le standard est anglais, je n'ai jamais rencontré en Angleterre quelqu'un qui conteste cette version.

Je cite :

"Quand au siècle dernier, la misère et la ruine engendrées par les guerres successives ravagèrent toutes les Flandres, tous les habitants fuirent leur pays pour redescendre vers la Belgique. Beaucoup d'entre eux traversèrent même la mer pour s'installer dans les comtés de Norfolk et d'Essex déjà cités et même dans le Suffolk dans l'Est de l'Angleterre. Dans leur exode massif, ils emmenèrent le peu qu'il purent sauver, notamment une partie de leur bétail et... leurs pigeons !"

A l'époque le pigeon populaire néerlandais était le Uplouer, pigeon trapu, pattu, excellent voilier, très probablement l'ancêtre commun de tous les Boulants d'Europe déjà dépeint en 1680 par VAN VOLLENHOVEN. Arrivés Outre-Manche nos "colombiculteurs" en exode croisèrent leurs pigeons avec le Horseman, Boulant Anglais à peu près de même taille pour une meilleure prolificité. Ce vieux Boulant déjà dépeint en 1735 par MOORE et décrit par WILLUGHBY dès 1676 n'est contrairement à ce qu'on

à pu lire ici et là, pas du tout disparu, puisque j'en ai compté 85 à la dernière Nationale Anglaise de Don Caster l'année dernière.

Si vous suivez bien le schéma ci-après vous comprendrez mieux la "fabrication" du Boulant Norwich définitif dont EATON parle bien dans ses écrits de 1881 et LYEL un peu plus tard. A signaler que le premier Norwich Club Show eut lieu en Ecosse en 1893 avec jugement en cage-promenoir comme pour les Queues de Paon et que les Américains n'ont rien inventé quand on parle de cage-promenoir ou jugement à l'américaine. Ça fait bien, mais c'est faux ! Et rendons à César...

Premiers croisements (voir page 2) :

n° 1 Boulant Horseman, n° 2 Boulant Uplouer puis croisement des jeunes avec le n° 3 Boulant Anglais Pattu et recroisement avec le n° 4 Boulant Français pour éliminer les plumes aux pattes. Le n° 5 est le résultat du premier Norwich et peaufinage après des années de sélection pour aboutir aux sujets d'aujourd'hui : n° 6.

Du beau travail que les amateurs savent apprécier.

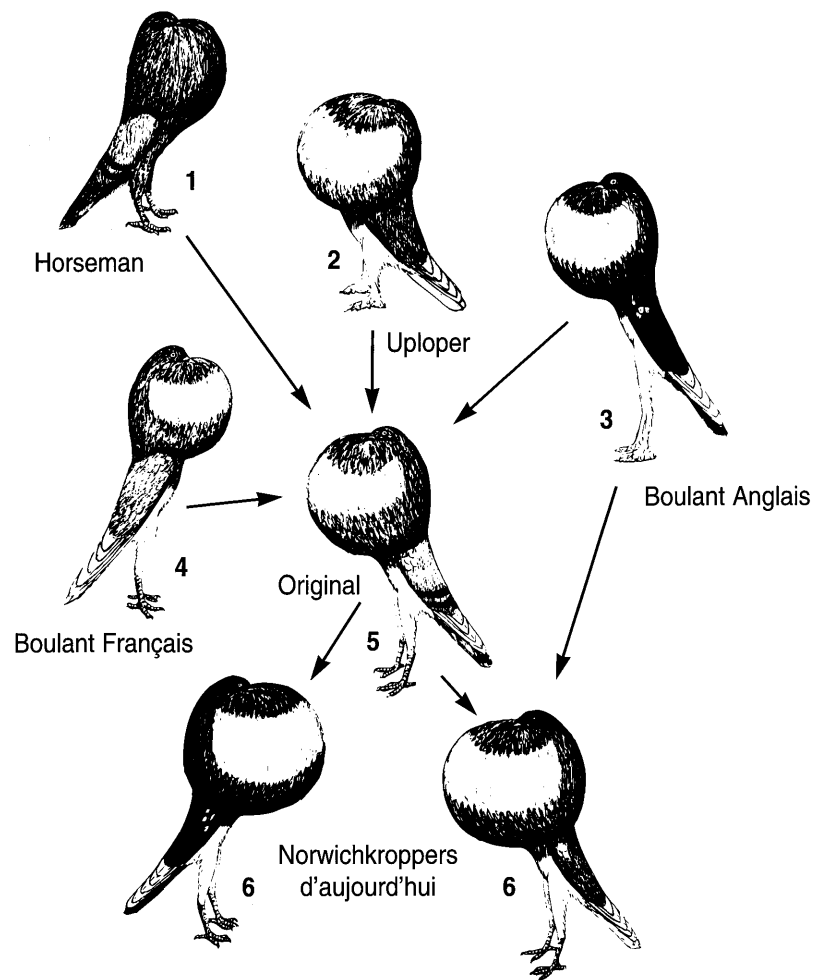
A noter l'élégance du n° 6, Norwich actuel. Le mot élégance est un mot qui revient souvent dans le vocabulaire des éleveurs de Norwich.

Et c'est vrai qu'il est bien élégant.

## ELEVAGE

Sans être particulièrement délicat l'élevage demande cependant quelques "accommodements" qui sont d'ailleurs plus ou moins spécifiques à tous les Boulants.

Le pigeonnier ne demande pas non plus d'aménagement particulier sinon d'avoir les angles des perchoirs arrondis et éviter tout ce qui peut blesser un pigeon qui rate son perchoir de...temps en temps !! Pas de clous, ni pointes, surtout pas ! Un petit pigeonnier favorisera les relations d'amitié entre le colombiculteur est ses sujets, mais certains les laissent en liberté et il faut voir les excellents "voiliers" foncer dans les airs, boule au vent (accompagnant parfois des voyageurs), planer et claquer ses ailes par un atterrissage des plus gracieux.



Vu sa morphologie, les abreuvoirs seront largement échanrés, les mangeoires ouvertes et ceci pour éviter aux sujets de se frotter les plumes du cou, qui par usure, finiront par laisser en partie la peau à vif, ce qui n'est pas du meilleur effet... Jusqu'à la mue !!

La nourriture est un point essentiel pour la réussite de votre élevage. Si le Boulant Norwich n'est pas considéré comme un gros mangeur (il serait même économique), il faut savoir lui doser sa ration journalière sous peine "d'accidents", que tous les éleveurs de Boulants connaissent bien !

Mais certains laissent la nourriture à discrétion. Quand un sujet a trop mangé, les grains passent et restent dans l'œsophage où elles ne sont pas digérées. Elles finissent par fermenter en dégageant des gaz toxiques avec odeur particulièrement nauséabonde. C'est "l'accident" ! Cela peut provoquer de graves troubles digestifs et l'oiseau peut en mourir. Il vous faut alors intervenir avec méthode, simple et efficace, qui reste usitée par tous les éleveurs chevronnés.

A savoir : Prendre un emballage de bouteille d'eau en plastique et couper avec des ciseaux la partie supérieure de la bouteille de façon à pouvoir introduire le sujet. Toujours tête en haut !!

Prendre une ou deux feuilles de papier journal, dans les feuilles on enroutera notre sujet accidenté qui se retrouvera dans un "corset". Prendre soin de lui allonger les pattes (pour éviter des engourdissements) et mettre le dit "cornet vivant" dans la bouteille (toujours tête en haut) que l'on gardera debout (câlée dans un seau de graines par exemple).

Donner à boire 2 ou 3 fois raisonnablement dans la journée à l'aide d'une pipette (plastique). Vérifier si la boule est souple (5 % de bicarbonate de soude ne sont pas négligeable) et recommencer l'opération pendant 2 jours, rarement 3, et tout doit rentrer dans l'ordre. Diète de 24 heures impérative après "sauvetage" du sujet et réalimentation très très légère au début.

Inutile d'essayer de le faire dégurgiter à l'aide d'un tuba, de manière manuelle ou mécanique, inutile non plus de le pendre par les pieds ou d'essayer d'autres procédés de torture qui n'aboutiront qu'à des blessures irrémédiables.

La meilleure prévention commence par un bon programme de repas équilibré en évitant absolument les grosses graines comme les féverolles, les gros pois ou le gros maïs. Ces graines imbibées, et en instance de digestion triplent facilement leur volume et compliquent singulièrement votre tâche, si vous devez intervenir en "sauveteur". Mission

impossible !!

Un mélange composé de 10 % de blé, 30 % de dari rouge et blanc, 30 % de petite vesce, 20 % de soja, 5 % de pop-corn (tout petit maïs) et 5 % de graines dessert comme le millet ou l'alpiste peut être recommandé.

Distribution matin et soir à raison d'une cuillère à café par sujet et granulés (pigeon ou gibier) à discrétion. Pas d'accident avec les granulés que certains utilisent à 100 %.

## REPRODUCTION

Qu'ils soient Européens, Américains ou Sud Africains, tous les élevages que j'ai visité procèdent tous de la même manière en utilisant des nourriciers pour la reproduction. Des voyageurs en général. Avec sa morphologie, le Boulant de Norwich n'est pas un éleveur proprement dit. Certes, il peut élever lui même ses jeunes, mais ce sera au détriment de sa boule qu'il finira par déformer puis perdre complètement et un Boulant sans boule... Sans grand intérêt ! Cette méthode, ne peut être qu'accidentelle. Et encore !

Si vous demandez à un éleveur combien de couples il possède, celui-ci vous répondra toujours en vous précisant le nombre de ses mâles. Il vous faudra multiplier par 2 ou 3 pour connaître le nombre de se femelles. Avec des nourriciers la saison de reproduction est plus rapide et ne dure pas plus de 3 ou 4 mois. Certains Prévoient même à l'avance combine de jeunes ils "feront" dans l'année.

Avec 2 ou 3 femelles par mâle, il vous faut de la méthode et de l'organisation car le changement des œufs et le respect des dates ne doivent pas être fait n'importe comment...

Pour la pratique, chaque mâle est enfermé dans une cage (pas trop petite tout de même pour vivre à 2) de 80 par 60 à 50 cm de hauteur et y restera toute la saison. Les femelles se succéderont au fur et à mesure des pontes et seront remplacées dès le deuxième œuf pondu, sans attendre un début de couvaillon. C'est une habitude à prendre qui occasionne parfois des confusions si vous ne prenez pas de notes. On peut laisser sortir les couples qui connaissent bien leurs cases, ça m'arrive personnellement assez souvent, mais il faut plus de surveillance... Mais c'est passionnant !

Si vous avez un case de libre dans votre pigeonnier pour un couple... essayez ! Le Boulant Norwich, l'essayer, c'est l'adopter !

## STANDARD ET COMMENTAIRES

### Avant propos

Dans chaque standard, il y a une idée principale, que j'appelle "l'esprit du standard" et que le, ou les auteurs essayent de nous faire comprendre. Mais des mots ne suffisent pas pour décrire une allure, une silhouette ou une forme; et on peut interpréter un standard de différentes façons. On voit ça tous les jours... malheureusement ! Pourtant l'esprit d'un standard est essentiel à bien saisir, pour que la race continue à se perpétuer avec le temps à travers les éleveurs et les juges. Abandonner l'esprit d'un standard, ou mal le comprendre, aboutit tôt ou tard à un déviationnisme et au... n'importe quoi !

Dans le cas de notre Boulant, l'esprit est parfaitement bien défini et peut se résumer ainsi :

"une boule ronde et forte, très ronde et très forte". Toujours plus ronde. Toujours plus forte !!

Tout défaut qui contribuera à ne pas arrondir la boule ou à "détériorer" sa circonférence sera considéré comme grave. Tout le reste ne sera que défaut "secondaire" (manque d'épaulettes, 1 ou 2 plumes défectueuses dans le vol, œil de vesce, marques pas nettes).

Un gros corps sera considéré comme faute grave car il ne contribuera pas à mettre la grosseur de la boule en valeur.

Une balle de tennis plantée sur un crayon paraîtra toujours plus ronde et plus forte que la même balle posée sur un pieu. Pourtant la grosseur de la balle est la même... corps trop épais = défaut grave.

### STANDARD DU NORWICH CROPPER CLUB DE GRANDE-BRETAGNE

#### Définition :

**Tête** : plutôt petite par rapport à la taille du corps. Mince avec une belle courbe du devant à l'arrière. Légèrement plus forte au front surtout chez les mâles.

**Commentaires** : surtout pas de tête "enfouie" dans la boule qui coupera la régularité de la ligne de circonférence. Pas de tête émergente non plus en "périscope" et pour les mêmes raisons (grave).

**Bec** : taille moyenne, mince, mandibule supérieure légèrement courbée au bout. Caroncules très petites, blanches.

**Yeux** : de vesce chez les blancs (les anglais

disent de biche) et de couleur rouge orangé chez les autres variétés. Œil assez vif.

**Commentaires** : l'œil est sans grand intérêt. Un sujet à œil coulé ou avec un œil de vesce pourra recevoir une haute récompense si tout le reste est bon. On voit de moins en moins cependant d'yeux de ce genre.

**Boule** : énorme, aussi sphérique que possible vue de face, de 3/4 ou de profil. Elle se détache nettement de la poitrine formant presque un angle de 90 degrés, et gonfle légèrement à l'arrière du cou pour bien parfaire le cercle de circonférence et donner l'impression d'une courbe ininterrompue. la boule doit bien reposer et déborder sur les épaules et donner encore l'impression d'être bien contrôlée et même "confortable" au moment d'un gonflement maximum. Les boules plates, ovales, creuses, bosselées ou portées de côté sont des défauts graves.

**Commentaires** : tout est dit, les explications du standard sont très claires et nous font bien comprendre qu'il ne faut pas chercher ailleurs le véritable "esprit" du standard. attention aussi aux boules bien emplumées. Un trou de plume dans la boule laissant voir la peau fera perdre un point.

**Cou** : plus il est long, plus la boule sera développée.

**Commentaires** : cou trop court : petite boule : défaut grave.

**Marques** : bavette blanche, bien marquée sur la boule, et centrée. Sept centimètre de diamètre environ.

**Commentaires** : sans importance. Peut servir à départager 2 sujets d'égale valeur... et encore !!

**Tenue et mouvement** : mouvement libre, attirant l'attention, gai et toujours de tenue élégante, aisée et droite (on peut tracer une ligne imaginaire de l'œil aux doigts du pied).

**Commentaire** : c'est un point très important à considérer après le volume de la boule. "L'élégance dans l'équilibre" disent les Anglais et les Hollandais.

**Taille** : hauteur et longueur moyenne : 40 cm environ.

**Poids** : de 420 à 450 grammes. L'allure et l'élégance priment toujours sur le poids.

**Ailes** : bien collées au corps et portées assez hautes pour bien montrer la partie supérieure de la taille et des cuisses. Portées sur la queue sans se croiser à environ 2 cm de l'extrémité.

**Queue** : bien serrée, portée au dessus du sol, assez courte, colorée dans toutes variétés et cendrée chez les rouges et les jaunes (meuniers et crèmes).

**Plumes du corps** : petites plumes bien serrées au corps et soyeuses.

**Corps** : le dos est plat et très redressé, allant en s'amincissant vers la queue. Moins long que le ventre creux prononcé au milieu des ailes. Croupion fin et lisse.

La poitrine est plutôt étroite avec peu de bréchet. Cage thoracique peu développée en longueur, corps plus large aux épaules finissant en fuseau, le tout formant une cale avec le ventre plat pour former comme une cale parfaite pour mettre la boule en valeur.

**Commentaires** : un bon corps doit se faire "oublier" surtout en épaisseur, pour paraître plutôt long pour toujours et toujours faire ressortir la boule.

**Pattes** : bien centrées par rapport au corps et pas trop hautes comme si elles devaient vouloir rentrer dans la boule. Droites vues de face et sans plumes (9,5 à 10 cm de hauteur mesurées du milieu de la cuisse à la plante du pied). Cuisses nettes et fines avec plumes serrées sans courbe sur le devant (pattes de grenouille).

**Commentaires** : le standard parle de pattes pas trop hautes et a été traduit par petites pattes. C'est un non sens. Pas trop haut ne veut pas dire petit. Un Boulant ne peut pas être élégant avec des petites pattes et si ses pattes sont plus petites que celles du Boulant Anglais ou Français, elles ne sont pas spécialement petites au sens propre du terme. Donc attention !

**Couleurs** : noir, bleu (barré ou écaillé), rouge cendré (meunier) et jaune cendré (crème) à manteau barré, plein, ou écaillé. Argenté (barré ou écaillé). Brun uni, brun barré ou écaillé (fauve). Dun. Kaki (dilution du brun). Isabelle barré ou écaillé (dilution du brun). Blanc. Lavande et arlequin (almond).

**Commentaires** : le standard date du 18<sup>e</sup> siècle et il est évident que certains facteurs génétiques n'étaient pas découverts à cette époque. Ils ne pouvaient par conséquent pas figurer au standard d'origine. Ce n'est pas faire injure à un standard que d'argumenter la palette de ses couleurs et variétés. C'est au contraire enrichir la race si vous préservez les caractères anatomiques fondamentaux.

Commentaires de Vernon HUNT Président du Norwich Club de Grande Bretagne et F. APELDOORN Juge International.

**Nota** : à noter que la variété sans bavette ne figure pas au standard. Cependant cette variété existe bel et bien (comme chez le Cauchois) et est parfois exposée mais peu prise.

## REPARATION AUX EXPOSITIONS ET JUGEMENTS

Seuls les sujets anormaux ou vraiment mal marqués sont à éliminer dans les premiers mois mais il faut attendre la mue pour faire une véritable sélection.

La boule et la tenue prennent du temps pour se faire ou se parfaire. Un Boulant d'un an et demi, deux ans boule mieux qu'un jeune. L'élasticité de l'œsophage est plus prononcée. Un entraînement systématique pour faire un champion sera perpétué par une accoutumance à une cage dont l'éleveur aura entouré le bas de planchette ce qui renforcera le sujet à se tenir debout pour voir mais la méthode la plus souvent employée consiste à mettre un socle ou une petite briquette qui servira de promontoire et donnera l'illusion au sujet d'être ????. Il pensera davantage à bouler et à mieux se tenir "monté" sur sa cale il a aussi plus de facilité à se relever. La dernière astuce qui favorise à la fois la tenue et l'allongement du cou consiste à placer sa mangeoire suffisamment en hauteur pour obliger l'oiseau à fournir l'effort qui convient.

Huit jours avant l'exposition on présentera aux sujets engagés (d'où l'intérêt d'avoir une cage de dressage ou un pigeonner cloisonné) un peu de chenevis qui vont le "chauffer". Pour modérer la fatigue d'un transport s'il y a lieu on lui constituera des réserves de vitamines, minéraux, glucose, additionnés d'eau de boisson, pas d'huile de foie de morue qui jaunira la racine du bec. La nourriture des expositions, c'est compréhensible, est moins complète et différemment équilibrée. La veille d'une exposition les pigeons seront baignés et toilettés. Bien essuyer les pattes et la bague.

## LE JUGEMENT

Nous ne voulons pas revenir sur tel ou tel point du standard, ni donner une leçon aux juges, mais résumer les causes et le concours de circonstances qui font qu'un Norwich ne boule pas ou peu au moment précis où passe le juge :

Un sujet qui manque d'entraînement, qui n'est pas familiarisé aux gens, au bruit, ne se tient pas, il se tasse au fond de sa cage ou tente de s'envoler. Dans l'un et l'autre cas, il n'est pas en station debout (raison de plus s'il n'a pas à sa disposition un petit piédestal). La boule ne peut se développer suffisamment. La tenue du corps, du cou, de la tête participe activement à la conformation de la boule. Le juge doit mettre l'animal en confiance en lui parlant, en imitant le roucoulement particulier de ce soufflet vivant.

Si le sujet est pris au réveil, c'est souvent le cas au début du jugement, il sera préférable de lui donner une seconde chance, de même s'il a mangé. Le jabot chargé de graines est suspendu à l'œsophage comme un fil à plomb de maçon.

S'il fait froid, l'oiseau ne boulera pas au maximum. Nous avons le même réflexe : nous évitons de respirer à pleins poumons quand il gèle. Fidèle aux principes de physique sur la chaleur, la dilatation des corps; des ballons, on valorisera le sujet en lui insufflant de l'air chaud avec la bouche. Cela permet une estimation moyenne de la capacité volumétrique d'un boulant.

Pour ceux qui répugnent à cette "prise de bec", il y a la possibilité d'aider un Norwich en lui présentant de préférence un sujet de sexe opposé et d'une autre couleur.

Le juge pensera à tenir compte du sexe de l'oiseau. A qualités et boule égales, la femelle prévaut sur le mâle.


Si aucune des méthodes précitées ne convient et si le pigeon n'est pas malade ou blessé, alors seulement et à ce moment-là seulement, on en déduira que le sujet est mauvais (MH). Ce sera une déduction logique mais jamais une certitude. N'oublions pas le traumatisme qu'engendre pour un pigeon le fait d'être hors de son pigeonnier, de son cadre de vie. Tous les animaux exposés subissent le même sort mais quelques uns le supportent moins bien : le Queue de Paon et le Boulant de Norwich sont deux exemples probants.

La responsabilité du juge est alors très grande car notre Boulant traverse une période obscure. Le 115<sup>e</sup> Salon International de Paris n'hébergera que sept Norwiches (6 mâles, 1 femelle).

Il ne s'agit pas d'encourager l'élevage de cette race délicate et altière en attribuant des PH à la volée. La rareté n'a pas autorité sur le respect, l'observance du standard.

Une distribution de prix inconsidérée n'aurait pas plus de signification que le fait de passer devant la demeure d'un Seigneur de Norwich sans prendre le temps de le saluer, de gagner son amitié, même si notre ami surprend par son attitude curieuse et paradoxale, celle d'être gentil "en se mettant en boule"!

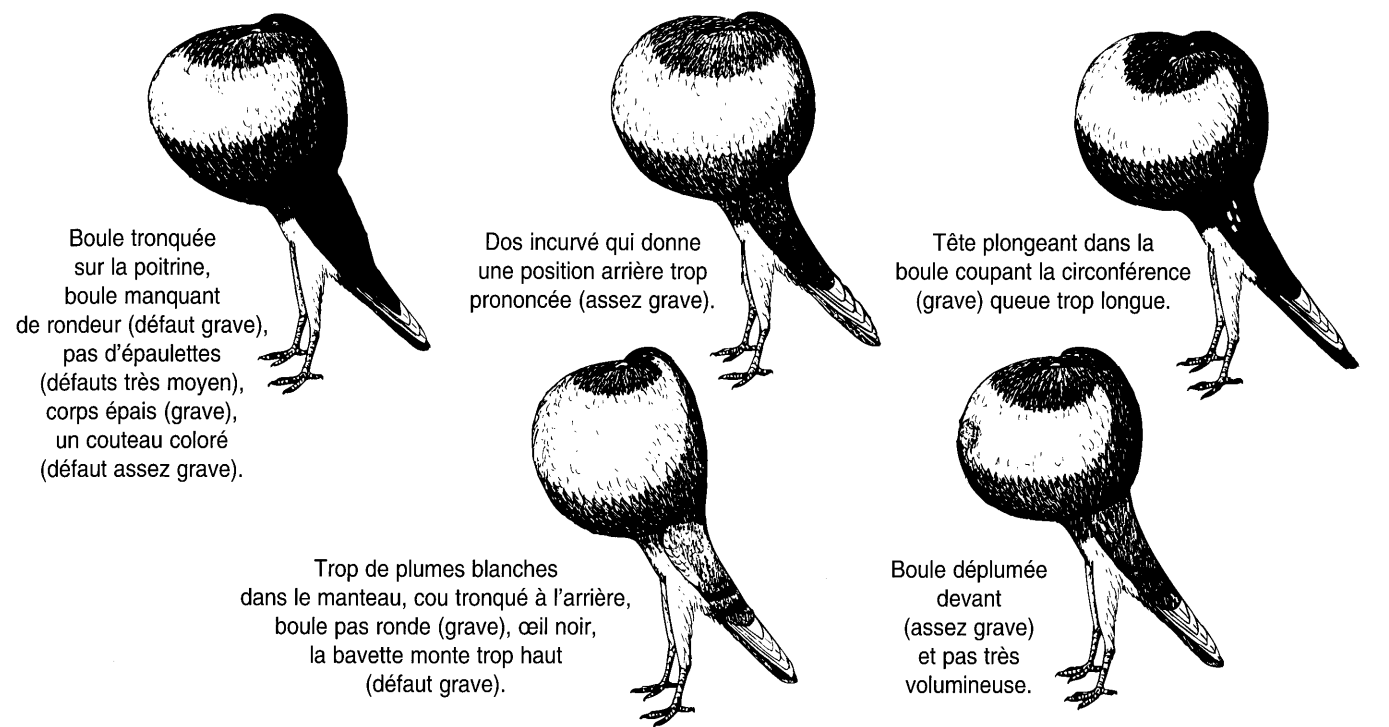
A la suite d'un jugement hâtif et non fondé de leur favori, des amateurs pourraient "perdre la boule"!



Standard

Bonne tenue, bon ensemble, corps épais (défaut grave)

Bonne tenue, boule tronquée (un peu) par un manque de rondeur à l'arrière. Mais manque de volume (défaut grave)



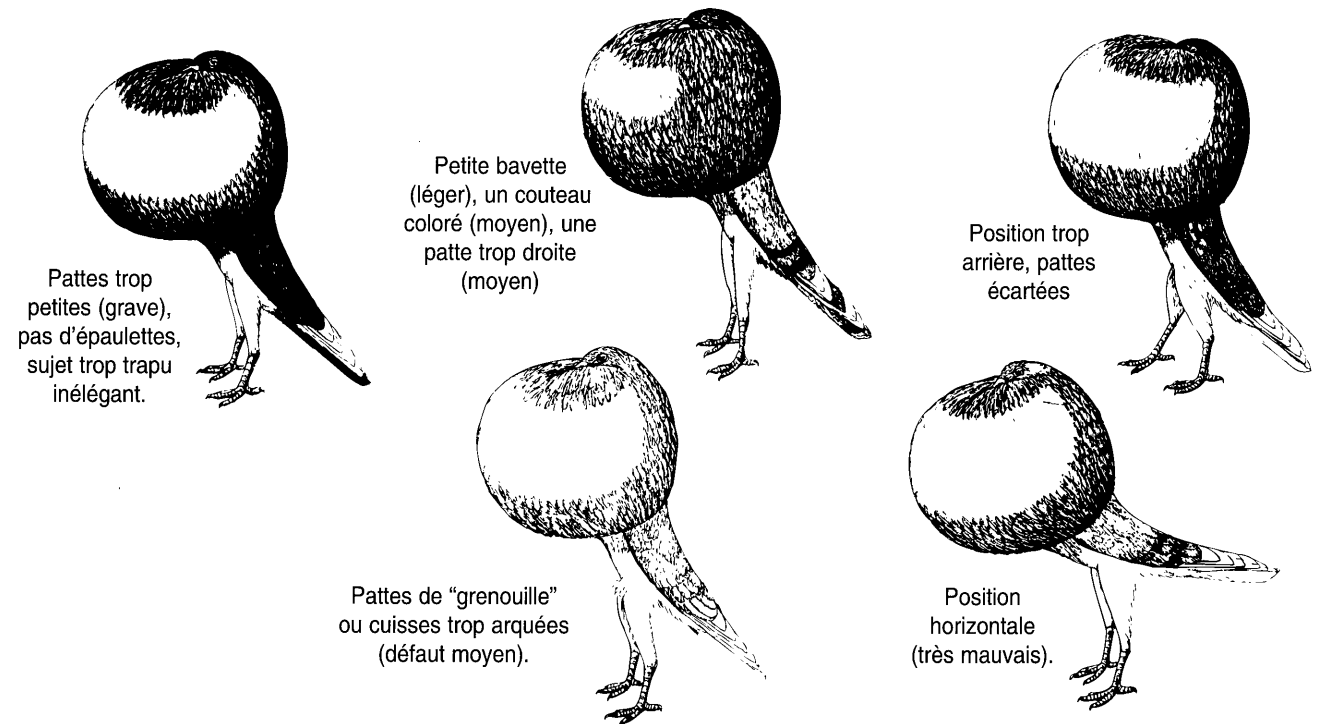
Boule tronquée sur la poitrine, boule manquant de rondeur (défaut grave), pas d'épaulettes (défauts très moyen), corps épais (grave), un couteau coloré (défaut assez grave).

Dos incurvé qui donne une position arrière trop prononcée (assez grave).

Tête plongeant dans la boule coupant la circonférence (grave) queue trop longue.

Trop de plumes blanches dans le manteau, cou tronqué à l'arrière, boule pas ronde (grave), œil noir, la bavette monte trop haut (défaut grave).

Boule déplumée devant (assez grave) et pas très volumineuse.



Pattes trop petites (grave), pas d'épaulettes, sujet trop trapu inélegant.

Petite bavette (léger), un couteau coloré (moyen), une patte trop droite (moyen)

Position trop arrière, pattes écartées

Pattes de "grenouille" ou cuisses trop arquées (défaut moyen).

Position horizontale (très mauvais).

A voir absolument : le 1<sup>er</sup> championnat de France qui se déroule ce mois-ci les 25 et 26 Janvier 1997 à Gueugnon à l'occasion de la Nationale de la Société Nationale de Colombiculture.

Sujets présentés pour la première fois en France, en cages cloches, comme à l'origine, en Ecosse en 1881 et jugements adéquat en cage promenoir par 2 juges Hollandais spécialistes internationaux.

Le Club fêtera sa première année. Rejoignez-nous et bonnes journées !

# La CONGESTION du JABOT chez les BOULANTS

Herbert EBNER

**R**OBERT RIPALDI M'A TÉLÉPHONÉ en rentrant de son jugement à Haguenau pour me demander de faire un article sur la congestion du jabot. Ce sujet étant demandé par de nombreux lecteurs de Colombiculture. J'ai dit oui malgré ma faible envie d'écrire un article.

En 1994, j'ai décidé d'abandonner l'élevage des pigeons. J'élevais depuis de nombreuses années des pigeons "Fantaisie" et parmi eux les Grands Boulants. Cette race m'a donné de très grandes satisfactions. Pourtant il y a un petit inconvénient : "la fermentation du jabot", incident rare mais qui existe. Cela ne pose aucun problème pour un éleveur avisé. Par contre il peut se transformer en cauchemar pour un débutant.

La cause de la congestion est une consommation trop élevée de grains et d'eau après un jeûne prolongé. C'est souvent le cas en expédiant les pigeons par la SNCF aux Expositions. Souvent nos oiseaux restent 30 heures ou plus sans manger ni boire avant d'arriver dans leur cage dans le Hall.

Dans les années 72, 75 une fausse idée dictait de ne pas donner à manger et à boire à la mise en cage des Boulants avant le jugement. Enfin après 36 heures de jeûne les pauvres pouvaient se rassasier. Affamés ils dévoraient et buvaient beaucoup, en plus parmi les grains il y avait du gros maïs (dents de cheval).

Résultat : les graines gonflent dans le jabot, elles deviennent très lourdes, la peau se déforme et elles restent en bas dans la poche distendue. Elle ne peuvent plus remonter vers l'orifice qui les conduit à l'estomac : c'est la congestion du jabot. A cette époque (72, 75) il y avait très peu d'éleveurs de Boulants qui connaissaient le moyen de dégorger le jabot et le pigeon mourait souvent pendant la réexpédition. Cela m'est arrivé (mieux encore à la place du Boulant mort, j'ai trouvé un jour, un Cauchois maillé rouge dans le panier).

Tout cela est du passé, à présent les Boulants trouvent lors de la mise en cage nourriture en petits grains (blé) et de l'eau et il n'y a plus d'accident ou décès par congestion du jabot.

Bien, mais alors chez soi ? Dans son élevage, dans ses volières ? Chaque éleveur de Boulants doit avoir son petit matériel pour parer aux éventuels accidents.

Une seringue où l'on va remplacer l'aiguille par un petit tuyau flexible (voir photo).

Une bouteille en plastique préparée pour cet usage (voir photo).

En visitant vos volières, si vous voyez un Boulant assis par terre, son jabot touchant le sol, le dos voûté incapable de voler ni de marcher, ce pigeon a la congestion du jabot.

Il faut agir vite.

Prenez le Boulant dans la main gauche en serrant les pattes, les rémiges et les caudales entre vos doigts, la tête dirigée

vers le sol. Avec la main droite vous massez le jabot en poussant la grains vers le bec pour le faire vomir jusqu'à ce que toutes les graines soient dégorgees.

Posez le pigeon par terre, s'il s'envole ou se met à courir (le Boulant Allemand par exemple ne vole pas ou très peu) il est sauvé, tout est de nouveau OK. Si au contraire il a encore le dos rond, des grains dans le jabot et ne peut pas voler, il faut employer la méthode "bouteille en plastique" (voir photo) :

Prenez la bouteille transformée pour cet usage, engagez le pigeon couché sur le dos dedans en laissant bien dépasser la tête. Remplissez le jabot plein d'eau avec la seringue (voir photo) et couchez la bouteille sur le gabarit pour qu'elle ne roule pas. Posez le tout dans une boîte en carton avec plusieurs trous pour donner de l'air et mettez dans un endroit tranquille mais surtout pas dans le pigeonnier (il ne faut pas que le malade entende les autres roucouler).

En quelques heures (5 ou 6) le jabot va se vider, la nourriture va sortir par l'orifice qui mène à l'estomac. Cela est possible par la position sur le dos et les grains mélangés à l'eau.

Vous mettez ensuite le pigeon dans une cage d'expos sans nourriture.

Le lendemain mettre deux godets avec un peu de grains (blé, orge ou maïs concassé) et un peu d'eau. Ni maïs entier, ni féverolles.

Un ou deux jours après vous lâchez le pigeon dans la volière. Il sera content et vous aussi.

Si, pour une raison ou une autre le jabot est toujours engorgé et dur, alors il faut opérer.

On commence par plumer le milieu du jabot sur une bande d'environ 5 cm. On désinfecte l'endroit avec la teinture d'iode et avec une lame de rasoir on fait une incision dans le sens de la largeur pour sortir les grains. On peut retourner la peau pour vider complètement la poche. On rince ensuite à l'eau à l'aide de la seringue et on coud avec fil et aiguille l'ouverture.

Attention ! Le jabot est formé de deux peaux, il faut les couder séparément : d'abord la fine, ensuite l'autre celle que vous avez plumée. Bien serrer la peau entre le pouce et l'index en la soulevant pour la couder. Ceci terminé mettez le pigeon dans une cage à part. La nourriture et l'eau (peu) après 24 heures. L'opération est facile, un peu de courage et ça va tout seul.

J'avais une fois opéré un Boulant Gantois blanc. Je l'ai exposé 30 jours plus tard avec encore les fils dans la peau, il a fait GPH.


Un pigeon peut facilement rester 10 jours sans manger, une fois j'avais expédié mes pigeons un mercredi à une exposition et je m'y suis rendu le dimanche.

Surprise : je trouve les 5 cages de mes pigeons vides. Avec le Président nous sommes allés dans le local des paniers et nous avons trouvé mes sujets qui avaient été oubliés. Nous les avons mis dans leur cage, ils se sont mis à roucouler, ils se portaient comme un charme.


Bien-sûr, c'étaient des Queues de Paon et non pas des Boulants. J'avais peut être perdu une récompense mais par ailleurs, j'avais fait GPH avec un poule Hongrois. Concernant la congestion du jabot, incident très rare si vous faites un peu attention à la nourriture : donnez peu à la fois et 3 fois par jour. Si vous n'avez pas le temps installez des trémières pour une nourriture permanente.

Quant aux expos ces accidents n'arrivent plus car les organisateurs sont parfaitement au courant de tout.

Nous ne sommes plus en 1972 !




Bouteille en plastique transformée pour l'employer contre la congestion du jabot, l'encoche dans la bouteille c'est pour le passage du sternum lorsque vous engagez le malade couché sur le dos



Gabarit pour coucher la bouteille avec le pigeon dedans.



Il faut que le pigeon reste plusieurs heures sur le dos, que les graines puissent rentrer dans l'orifice de l'estomac.



Seringue pour injecter l'eau dans le jabot

# Le GIER à NUREMBERG un TITRE EUROPEEN

Célestin GRUNENBERGER  
Juge officiel en Colombiculture

**L**e Club Spécial Allemand du Carneau et du Gier, qui s'occupe également de la propagation du Tête Noire de Brive, fait depuis quelques années de grands progrès. Entre 100 à 150 sujets sont chaque année présentés et en qualité ils rivalisent avec d'autres races très connues. "A tout seigneur, tout honneur" leur Président le sympathique Heinz Mick entouré de personnes performantes et soutenu par la Société de Nimburg, ont contribué à sa réussite. Il va de soi que c'était notre devoir en tant que frontaliers de les aider soit avec un apport de sujets, des conseils et des traductions. Les jugements étaient souvent confiés à des français comme Léon HIPP, Claude SIMON et moi-même.

Le Club Spécial avec l'approbation du comité technique m'ont fait l'honneur de classer 160 Giers et 14 Tête Noire de Brive à Nuremberg, on jouait sur 2 jours avec en moyenne 80 sujets par jour. Cette Exposition, de loin la plus grande du monde, avec 70 500 pigeons et volailles, avait une organisation exemplaire, une équipe magistrale. Mon travail dans les pigeons de formes avec 7 100 numéros était un plaisir, surtout avec deux responsables, juges de caractère chaleureux qui créaient une ambiance agréable. En plus il fallait un jugement correct et équitable du fait que l'exposant payait 70 F l'enlogement et qu'il

fallait primer 97 concurrents sur 170 e, partant du Ruban du Vainqueur jusqu'au dernier Prix en espèce.

Au départ se présentaient 23 Giers bleu barré avec en moyenne de très bonne forme et tête, également sur la couleur et les barres il y avait peu à signaler. Un mâle bien typé avec une très bonne couleur et barres et surtout un port ???? montait sur les plus hautes marches avec le Ruban du Vainqueur. C'était un descendant de l'élevage d'André CHAUMETTE et de Léon HIPP. Du bon travail d'éleveur concernant le port, un plumage serré et des tours d'œil rougeâtres. Encore quelques souhaits dans la largeur de poitrine, le tour d'œil, les barres et les têtes. Suivaient 9 biches (argentés) avec partiellement de très bonnes formes couleur et barres, mais avec certaines têtes fuyantes et il faut encore améliorer les barres et le tour d'œil.

Avec un nombre considérable de 42 rosés (rouge cendré barré), on pouvait déjà mettre en évidence la vitalité du Club. A signaler de très bonne forme, couleur, barres et position en plus de bonne tête. Quelques souhaits dans la largeur de poitrine, la partie arrière plus courte, une couleur plus intensive et les barres plus fines et régulières. Toutefois dans cette variété, je pouvais attribuer un Ruban d'Honneur ainsi que 5 fois le

Prix d'Honneur.

Chez les agates (jaune cendré barré) le nombre de 80 sujets ainsi que le niveau mettaient en admiration les visiteurs et les éleveurs. Un classement minutieux avec une prise en considération de l'aspect du type idéal, tout en tenant compte de chaque petit défaut, était à appliquer rigoureusement. Une révision s'imposait pour que l'exposant soit rétribué à sa juste valeur. Cette phalange exceptionnelle, un régal pour le connaisseur, avait naturellement les mêmes critères que les autres variétés. La Médaille Fédérale ainsi qu'un Ruban d'Honneur couronnaient les champions, sept Prix d'Honneur suivi de neuf Prix Spéciaux étaient pleinement justifiés.

Finalement 4 Giers Religieux faisaient la fin avec un bon dessin et où la forme diffère des autres coloris. Il y avait néanmoins un mâle bleu typé avec une bonne couleur de dessin qui décrochait un Prix d'Honneur.


Très satisfait du résultat, les éleveurs n'ont pas hésité à ouvrir un débat positif avec le juge et on peut conclure que notre Gier a conquis le cœur des éleveurs allemands et de surcroît un titre européen.

Afin de calmer les esprits, les allemands ne démolissent pas notre Gier avec le pigeon de Sarre et les juges disqualifient tous les sujets avec la forme du Sarrois, qui n'est absolument pas pareil en type et taille.


Concernant les races françaises en Allemagne, j'ai contesté vivement en 1993 à Stuttgart qu'une race ou variété française, homologué au standard mais non connue en Allemagne, doit être présentée 3 fois chez eux (il s'agissait du Carneau blanc).

D'après notre Président Jean-Louis FRINDEL et suite à cette réclamation, et son intervention, toute homologation de la SNC sera reconnue chez eux\*.

\*NDLR : après avoir suivi la démarche officielle de la Commission des Standards allemande, sur requête du Club allemand.




Agore - Prix d'honneur  
Photo GRUNENBERGER



Bleu religieux - Prix d'honneur  
Photo GRUNENBERGER



Religieux - 1<sup>er</sup> Prix  
Photo GRUNENBERGER



Ruban du vainqueur  
Photo GRUNENBERGER




Photo GRUNENBERGER

RUBAN DES AGATES

EXPOSITION

# La PARAMYXOVIROSE du PIGEON

Docteur Samuel BOUCHER

**U**NE MALADIE DONT IL FAUT PROTÉGER L'ÉLEVAGE.

L'importance de cette maladie est surtout économique mais également sanitaire et hygiénique. En effet, la Paramyxovirose, maladie très contagieuse, entraîne des pertes et des contre-performances importantes selon la souche virale en cause. La forme la plus grave de cette maladie est classée depuis le 21 Août 1948 parmi les MRC (Maladies légalement Réputées Contagieuses). De ce fait, tout pigeonnier atteint ou suspect de l'être doit être déclaré (par l'éleveur, le vétérinaire ou toute autre personne), à la Direction des Services Vétérinaires. Un arrêté de mise sous surveillance est dressé sous l'autorité préfectorale. Des examens permettant de faire un diagnostic certain sont entrepris. S'ils sont en faveur d'une paramyxovirose vélogène possédant un indice de pathogénicité intra cérébrale déterminé par la loi (voir plus bas), il y a déclaration d'infection par arrêté préfectoral. Une procédure est alors mise en place. L'abattage et la destruction de l'ensemble des oiseaux (même autres que les pigeons) que contient l'élevage est ordonné. Cet abattage sera réalisé sous contrôle vétérinaire. Des zones seront définies autour de l'élevage. Dans un périmètre infecté (dit zone de séquestration), les animaux morts sont enfouis, les malades abattus et une désinfection poussée est réalisée. En général, on empêche tout mouvement d'animaux et parfois d'hommes. Une zone d'interdiction est définie autour de l'élevage et englobe plusieurs autres fermes parfois. On y réalisera des vaccinations. Enfin, une zone encore plus vaste dite zone d'observation est définie autour de la zone d'interdiction. Lorsque la maladie est considérée comme terminée, il y a levée d'arrêté et tout reprend son cours normal. A noter que l'abattage des pigeons ne donne droit à aucune indemnité compensatrice.

Mais attention, toute paramyxovirose n'est pas soumise à cette loi. C'est même une partie infime des cas rencontrés seulement.

Les cas de paramyxovirose dans les élevages qui vaccinent sont réduits à néant. Des épidémies ont eu lieu régulièrement (1972, 1981, 1992) en France. Notre pays n'a pas déclaré de Paramyxovirose depuis 1992 mais de nombreux pays voisins en déclarent régulièrement (Allemagne, Pays-Bas...). Il conviendra donc d'être très prudent et responsable notamment lors d'importation ou de regroupements d'oiseaux en vaccinant les oiseaux 15 jours avant une exposition ou un concours comme l'exige la loi. Les élevages professionnels doivent vacciner les reproducteurs et ne pas oublier les rappels.

L'agent en cause est un paramyxovirus de type 1 (PMV1), plusieurs virus existent et sont classés en fonction de leur pouvoir pathogène.

● Les virus lentogène, peu dangereux. Ils provo-

quent peu de réaction chez l'oiseau. Certaines souches sont utilisées comme vaccin chez la poule.

● Les virus mésogènes qui occasionnent des troubles et des mortalités très variables suivant les élevages.

● Les virus vélogène qui sont très virulent et peuvent entraîner la mort des pigeons dans des proportions très importantes. Ce sont les maladies dues à ces virus qui sont soumises à la législation des MRC (Maladies Réputées Contagieuses).

● Les virus PMV1 isolés des pigeons ne seraient pas directement pathogènes pour l'espèce poule. Ils ne le deviendraient qu'après plusieurs passages en série dans cette espèce.

Les premiers symptômes sont simples à détecter. Les oiseaux atteints boivent beaucoup dans un premier temps. Dans la moitié des cas, on peut noter une diarrhée verdâtre (rappelons que l'oiseau ne mange presque plus ce qui crée cette coloration). Par la suite, la majorité des pigeons présentent des troubles nerveux caractéristiques. C'est le système nerveux central qui est touché. Dès lors, le comportement de oiseaux est tout à fait incohérent. Ainsi, ils peuvent marcher à reculons, tenter de picorer des grains sans y arriver vraiment, avoir des convulsions, dévier la tête sur le côté, présenter une parésie.

Il est donc nécessaire d'observer les pigeons durant leur activité. Ainsi, lorsqu'il essaye de saisir une graine, l'oiseau dévie la tête au dernier moment et, de façon saccadée, la ramène rapidement en arrière puis sur le côté. L'animal n'arrive pas à picorer plus d'un grain sur dix. Il est atteint de tremblements. A un stade plus avancé, l'animal ne peut plus s'alimenter. Si l'oiseau ne mange pas, il est parfois recommandé de faire le test suivant : on le place dans une position inhabituelle pour lui (sur le dos ou le côté), sans l'effrayer et en le rassurant. On le lâche ensuite. A ce moment on frappe dans les mains. Les réflexes d'envol sont à ce point perturbés que le malheureux oiseau se cogne contre le mur ou tombe au cours de son envol.

Le taux de mortalité, très variable selon les élevages peut aller de quelques pour cent à la moitié de l'élevage. Les jeunes au nid meurent sans symptômes alors que la mort des adultes est presque toujours précédée de signes cliniques. Les pigeons guéris restent porteurs sains toutes leur vie. Il n'est donc pas conseillé de les garder car ils sont dangereux pour leur entourage.

Bien entendu, les fonctions de reproduction sont perturbées, les pontes chutent.

Parfois, on notera des troubles respiratoires (assez rares chez le pigeon toutefois). En effet, les souches de virus ont des préférences quant à leur lieu de multiplication. Ainsi, certaines souches sont dites pneumotropes. Elles se multiplient dans les voies respiratoires. D'autres souches se développent dans le système digestif (souches viscérotropes) ou nerveux

(souches neurotropes). Il en résulte une maladie plus ou moins grave parfois avec de simples symptômes respiratoires et une mortalité moyenne, parfois avec des symptômes digestifs et nerveux plus ou moins graves et une mortalité pouvant être importante. Il faut toutefois remarquer que la forme respiratoire de la maladie est actuellement très peu exprimée. Dans un pigeonnier, il arrive que le pourcentage d'oiseaux malades atteigne 70 %.

La transmission se fait directement ou indirectement à partir des sécrétions de pigeons contaminés. L'oiseau excrète le virus par expectoration lorsqu'il éternue ou par sa salive (attention aux abreuvoirs et mangeoires communs) dès le deuxième ou troisième jour après inoculation. Au bout de 4 ou 5 jours il excrète le virus dans les fientes. Les regroupements d'oiseaux sont donc tout à fait favorables au développement de la maladie. Le virus résistant bien dans le milieu extérieur, la contamination indirecte par des objets, la poussière ou des mains souillées est importante. Tout oiseau est susceptible de contaminer les pigeons.

Suite à une clinique évocatrice, on aura tout intérêt à faire procéder à des analyses de laboratoire. Elles sont parfois ordonnées par la préfecture.

Plusieurs techniques existent. La plus simple consiste à mettre en évidence les anticorps sanguins, signes du passage viral chez l'oiseau qui a présenté des symptômes (il faut au moins huit jours avant que les anticorps n'apparaissent aussi, prélever un animal qui présente juste quelques symptômes depuis peu de temps n'est pas judicieux). Le vétérinaire effectuera pour cela des prises de sang qu'il acheminera vers le laboratoire. Cette technique possède des limites d'interprétation. En effet, il faudrait pouvoir faire deux séries de prises de sang à quinze jours d'intervalle et les analyser en même temps pour pouvoir comparer les taux d'anticorps (on note une augmentation si la contamination est récente). La clinique ne permet pas toujours d'attendre. De ce fait une seule série de prélèvements est faite. Suite à l'analyse, on met en évidence la présence des anticorps qui signifient seulement que l'oiseau a été en contact avec le virus ou avec le vaccin à un moment donné de sa vie. On peut aussi analyser par immunofluorescence des coupes d'organes d'oiseaux qui expriment des signes cliniques depuis peu. Il faut alors étudier les organes où se loge le virus pour le mettre en évidence ce qui est aléatoire. En cas de positivité, on est alors amené à cultiver le virus sur œuf embryonné à partir d'organes atteints (foie, rate, intestin, cerveau, trachée). Cette technique est plus lourde. Une fois obtenue, le virus est inoculé dans le cerveau de jeunes poussins d'un jour exempts d'organismes pathogènes spécifiques. On note alors au bout de combien de temps l'oiseau meurt.

Suite page 17

## ANIMAVIA à SECLIN

Mais comment font-ils ?

Ils sont fous ces ch'timis. Prenez un immense parc (à Seclin, Banlieue de Lille) montez une exposition d'aviculture avec Championnats dans une salle bien éclairée, bien aménagée.

Autour vous mettez une décoration de rêve avec des fleurs de lotus, des serpents, des chevaux, des chiens, des chats, des singes, des éléphants, des chevaux nains, des ibis (j'arrête car la page ne suffirait pas).

Comment ils font, je n'en sais rien mais me résultat est là. La présentation des races du Nord (chevaux et vaches blanches bleues). Des concours sur des thèmes de films genre attelage de cheval de trait avec chariot des mines (gervaise). Une ferme pédagogique, une démonstration de chiens de berger.

Le public venu en marée humaine est ravi de pouvoir passer une journée entière pour tout voir, s'étonner, apprendre. Les enfants ouvrent tout grand leurs yeux, ils savent à présent que les œufs ne sortent pas de boîtes en plastiques mais bel et bien du cul des poules.

Ripaldi (photos et texte)




60 cm au garot, qui dit mieux ?




Un chat nu.



Cheval de trait tirant un chariot de mines. Les anciens de la SNC reconnaîtront l'ami Nicolas, ex secrétaire de la SNC.



Des tonnes de tendresse.



Impressionnants mais repus.

# BOULANTS de NORWICH




Un super sujet en pleine action



Très bonne photo pour un sujet "moyen" !  
Mais c'est ma meilleure tout de même.



Grasse 1996 - Boulant de Norwich blanc  
Prop. TORRICO - Photo RIPALDI



Jeune femelle kaki



Boulant de Norwich noir  
Prop. GUILLEMOT - Photo RIPALDI

# RUBRIQUE

## MUSÉE VIVANT DE LA BASSE-COUR

Conservatoire des races

La modernisation de notre époque aura contribué à la disparition progressive du patrimoine génétique avicole, c'est pourquoi Monsieur BIENAIME, créateur du "Musée Vivant du Cheval", de Chantilly, eu l'idée pour palier à cette dégradation de créer le "Musée Vivant de la Basse-Cour, et Conservatoire de ses Races". Ce centre pédagogique sera installé, dans la ferme de la Vallée, en cours de restauration, elle se situe à 20 kilomètres environ de Deauville, cette magnifique demeure est inscrite à l'inventaire des monuments historiques de France. Elle fut bâtie par les Evêques de Lisieux, à la fin du XV<sup>e</sup> siècle. Son isolement procure le site idéal, pour une réalisation d'une telle envergure, son terrain vallonné offre des aires de repos aménagés, d'où l'on découvre de magnifiques sites, que comprend ce bocage du pays d'Auge.

L'ouverture se fera pour Pâques 1997, avec les œufs et poussins que nous procure cette fête traditionnelle, mais en naturel cette fois. Sous des rangées d'arbres, sera situé le parking, devant l'entrée, avec magasin de réception et détente, donnant accès au parcours de visite, de près de 2 kilomètres. De chaque côté, vous admirerez les enclos de volailles, composés de 1 coq et quatre poules. Il y en aura 200, de 5 mètres de façade et de 12 mètres de profondeur, avec abri. Ces parquets seront adossés sur

des haie de charmille, ils seront rejoints par des pergolas de rosiers ou de plantes grimpantes. A la suite ces volailles, vous découvrirez des ensembles de pigeonniers, représentant un linéaire de 156 mètres, abritant quelques 600 couples de cette gentille colombine offrant toutes les formes, gabarits et couleurs, avec par exemple quelques 92 variétés de boulangers, etc...

Ensuite, un long clapier abritera 74 variétés de ces rongeurs, sous un bâtiment de 42 mètres de longueur, où les nouveautés de ces races seront présentées. Ce parcours débouche sur un étang où, évolueront des palmipèdes, et conduit à l'accès du rez-de-chaussée de cette ferme transformée en musée pédagogique, avec tableaux, sculptures, représentant la vie traditionnelle d'autrefois, puis la visite d'un pressoir unique en son genre, du fait qu'il comporte deux vis bois.

A l'intérieur de ces parcours seront présentées diverses espèces ovines et caprines, des paons etc... et parc pour les enfants.

Toutes ces races seront mises en reproduction, du fait de la diversité de leur provenance, nous serons en mesure de vous fournir le reproducteur que vous avez besoin pour votre élevage, notre but est de servir de réservoir génétique pour tous les amateurs du petit élevage.

Pour compléter notre collection : peintures, sculptures, etc... nous intéressent de même que les animaux de races rares, que vous pouvez posséder.

Voici donc, un but de promenade enrichissant,

divertissant, que nous vous offrons, implanté sur cinq hectares, où vous pourrez pique-niquer sur l'herbe à l'ombre de pommiers de Normandie.

Pour tous renseignements, s'adresser à :  
Pierre LEMAITRE  
"Le Mont Mirel"  
14400 SAINT-LOUP-HORS  
Tél./Fax : 02 31 21 39 17

Pierre LEMAITRE

## Les pigeons de races ibériques

Charles QUIROS



AUTO-EDITION

Encore quelques exemplaires à commander à QUIROS.

## L'AMICALE DES JUGES D'AVICULTURE N'EST PLUS

Suite à la dernière assemblée générale qui s'est tenue à Limoges en Octobre 1995, il était décidé de dissoudre l'amicale car les adhérents et les participants se faisaient de plus en plus clairsemés. Les 8 et 9 Juin 1996 nous nous retrouvons à Limoges où André PLANSANT avait organisé de main de maître la dernière sortie.

Regroupés à l'hôtel qui nous hébergeait, il nous conduisit visiter le musée de la porcelaine

chez Haviland. Démonstration de la fabrication de la porcelaine, de la décoration de la cuisson. Projection vidéo et ensuite visite du pavillon de la porcelaine où toute une gamme de produits était présentée. Le repas du soir était pris dans un restaurant typique de la région. Le dimanche matin nous traversions le Limousin profond pour nous rendre au bord du lac de Vassivière. La matinée en promenade pédestre sur la digue et les jardins du château puis à la mi-journée nous embarquons sur un bateau-restaurant pour prendre le repas au cours d'une mini croisière de deux heures qui

nous permettait de déjeuner tout en faisant le tour du lac d'une superficie de 1000 ha pour 107 millions de m<sup>3</sup> d'eau et avec un excellent commentaire du pilote entrecoupé de musique. De retour au port, le Président G. JONQUIÈRES et le Trésorier L. COTTE-REAU nous invitaient à nous réunir en assemblée générale extraordinaire pour prononcer la dissolution de la société. Après un verre de l'amitié, chacun rejoignit sa région le cœur un peu gros de voir disparaître une structure qui permettait de réunir toutes les sensibilités.

Daniel TOOS

## PETITES ANNONCES

● Vends Strassers bleus, bleu-écailleés, noirs, rouges, jaunes.  
COURNÉE L'ARGENTRÉ DU PLESSIS  
35370 - Tél. 02 99 96 73 46.

● Vends Pigeon de Beauté Allemand, Genuine Homer, Exhibition Homer, Damascene, Dragon, Tambour Allemand, Culbutant Hollandais, Haut-Volant.

KASSEL FEEETTER Alain :  
144, rue de la Libération  
67260 KESKASTEL  
Tél. 03 88 00 17 02 ou tél. 03 88 01 10 01.

● Après 40 années d'élevage, arrêt de la sélection Sottobanca toutes variétés, cède reproducteurs et production 96, état disponibilité sur demande - TPR  
FOREST Bernard : 24, chemin des Ozières  
03400 IZEURE  
Tél. 04 70 44 34 11.


## ENCORE UNE

Le Modène Club de France s'est encore une fois distingué en remportant en Novembre dernier la 12e coupe d'Europe (en Allemagne SVP !). 2600 Modènes réunis à Reichertshofen ont permis de voir un ensemble de grande qualité dans une exposition parfaitement organisée. 3 coupes d'Europe sur 4 sont remportées par la France et la "sélection" est à complimenter sans réserve.






# Société Nationale de Colombiculture



# 1997



## JANVIER

L	M	M	J	V	S	D
	1	2	3	4	5	
6	7	8	9	10	11	12
13	14	15	16	17	18	19
20	21	22	23	24	25	26
27	28	29	30	31		

## FEVRIER

L	M	M	J	V	S	D
					1	2
3	4	5	6	7	8	9
10	11	12	13	14	15	16
17	18	19	20	21	22	23
24	25	26	27	28		



Photos

Hans SILVESTER



## MARS

L	M	M	J	V	S	D
3	4	5	6	7	8	9
10	11	12	13	14	15	16
17	18	19	20	21	22	23
24	25	26	27	28	29	30

## AVRIL

L	M	M	J	V	S	D
	1	2	3	4	5	6
7	8	9	10	11	12	13
14	15	16	17	18	19	20
21	22	23	24	25	26	27
28	29	30				

31

## MAI

L	M	M	J	V	S	D
	1	2	3	4		
5	6	7	8	9	10	11
12	13	14	15	16	17	18
19	20	21	22	23	24	25
26	27	28	29	30	31	

## JUIN

L	M	M	J	V	S	D
						1
2	3	4	5	6	7	8
9	10	11	12	13	14	15
16	17	18	19	20	21	22
23	24	25	26	27	28	29
						30



## JUILLET

L	M	M	J	V	S	D
	1	2	3	4	5	6
7	8	9	10	11	12	13
14	15	16	17	18	19	20
21	22	23	24	25	26	27
28	29	30				

## AOUT

L	M	M	J	V	S	D
			1	2	3	
4	5	6	7	8	9	10
11	12	13	14	15	16	17
18	19	20	21	22	23	24
25	26	27	28	29	30	31



## SEPTEMBRE

L	M	M	J	V	S	D
	1	2	3	4	5	6
7	8	9	10	11	12	13
14	15	16	17	18	19	20
21	22	23	24	25	26	27
28	29	30				

## OCTOBRE

L	M	M	J	V	S	D
			1	2	3	4
5	6	7	8	9	10	11
12	13	14	15	16	17	18
19	20	21	22	23	24	25
26	27	28	29	30	31	

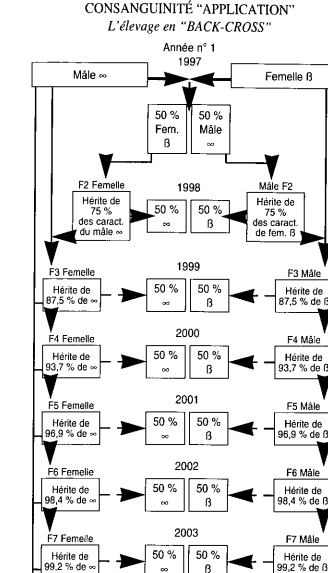
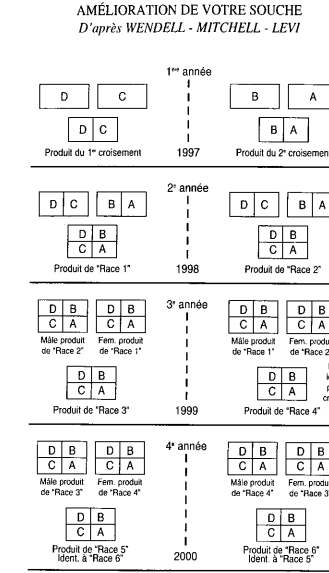
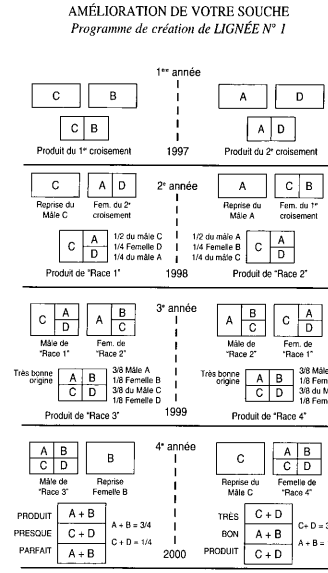
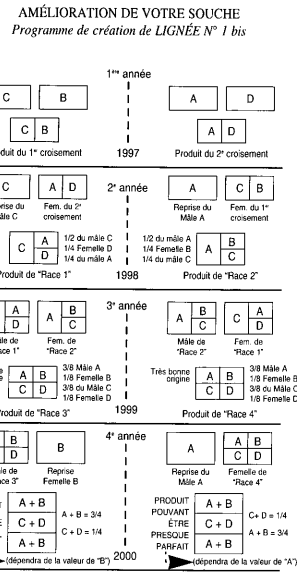
## NOVEMBRE

L	M	M	J	V	S	D
					1	2
3	4	5	6	7	8	9
10	11	12	13	14	15	16
17	18	19	20	21	22	23
24	25	26	27	28	29	30

## DECEMBRE

L	M	M	J	V	S	D
	1	2	3	4	5	6
7	8	9	10	11	12	13
14	15	16	17	18	19	20
21	22	23	24	25	26	27
28	29	30	31			





3. Rue de Cagny Saints en Amiennois  
80680 ST PUSCIEN

# LISTE DES CLUBS

- CLUB DES AMIS DU MONDAIN AUGTER Louis
- 35. Rue de Strasbourg - 87100 LIMOGES
- MODÈNE CLUB FRANÇAIS GUILLEMOT Roger
- 50. Avenue de l'Est - 94100 ST-MAUR
- CLUB FRANÇAIS DU MONTAUBAN ALMARGOT Etie
- Maurepas - 03410 DOMERAT
- NORWICH CLUB DE FRANCE GUILLEMOT Roger
- 50. Av. de l'est 94100 ST-MAUR
- CLUB FRANÇAIS DES CRAVATÉS LOMBARDY André - 03170 BEZENET
- PANTAU CLUB NATIONAL SAURIN Gérard
- 40. Bd Joseph Venet - 13008 MARSEILLE
- ROMAIN CLUB DE FRANCE CROS Henri
- Le Cros - 34390 ST JULIEN D'OLARGUES
- ROUBAISSEN CLUB DE FRANCE QUINT Henri
- 74. Rue Albert Thomas - 59100 ROUBAIX
- SOTTOBANCA CLUB FRANÇAIS RAOUST Christian - 37. Rue J. Margnac
- 31300 ST MARTIN DU TOUCH
- STRASSER CLUB FRANÇAIS NESTELHUT Gérard
- 6. Rue de Reichstet - 67000 STRASBOURG
- CLUB FRANÇAIS DU TÊTE NOIRE DE BRIVE

## ADRESSES UTILES :

**Président :** Jean-louis FRINDEL  
120, rue Blanc Noyer - 67220 CHARBES - Tél. 03 88 57 30 17

**Secrétaires :** Philippe HUDRY et Daniel TOOS

Adhésions, cotisations, abonnements à Colombiculture, commandes de bagues.  
Bumel - 74150 VALLIÈRES - Tél. 04 50 62 18 18

**Demande de patronage des exposants :** Edmond VASTEL  
Route de Crosnières - 49430 DURTAL

**Responsable du contenu :** Charles QUIROS  
25, rue des Tuilleries - 67800 HENHEIM

- MARCOU Etie
- La Beville - 19330 ST GERMAIN LES VERGENES
- CLUB FRANÇAIS DU BAGDAIS FAVIER Bernard - 28. Rue des Faisans
- 38290 VILLETTE D'ANTHON
- CLUB DU BOULANT FRANÇAIS MATELA Tadeuz
- 38. Rue Emile Zola - 59179 PENATN
- CLUB FRANÇAIS DU PIGEON DE COULEUR JAUNEAU Richard - Le Froiter
- 41320 LA CHAPELLE MONTMARTIN
- CLUB DU PIGEON CAPUCIN STRUCTURE MICHELIS Claude
- 185. bis Av. du 8 Mai 1945
- 94170 LE PERREUX SUR MARNE
- CARNEAU CLUB FRANÇAIS PLORGES René
- 24. Rue de Laval - 53360 QUELAINES
- CLUB FRANÇAIS DU CAUCHOIS CHERBONNIERDominique - Le Bot; Lavaud
- 87130 LA CROISILLE BRANCE
- CLUB DES ELEVEURS DE PIGEONS DE BEAUTÉ ALLEMAND
- REY Hubert
- 13. Rue des Jardins - 67810 HOLTZHEIM
- CLUB FRANÇAIS DU PIGEON HUPPÉ DE SOULTZ
- WEHRUNG Sylvain
- 2. Rue du Maire Wust - 67150 GERSTHEIM
- GASCONNE CLUB RAOUST Christian - 37. Rue J. Margnac
- 31300 ST MARTIN DU TOUCH
- CLUB FRANÇAIS DU PIGEON DE GIER

## ADHESION A LA SNC

COTISATION ANNUELLE : 20 Francs

- Par chèque Bancaire
- Par chèque Postal
- Par mandat

CCP Paris 2204 40 P

- CHAUMETTE André
- 2. Rue du Partage des Eaux - 42290 SORBIERS
- CLUB FRANÇAIS DU LYNX DE POLOGNE TTSERON Jean-Claude
- Route de Navarreux - 64360 LUQU DE BEARN
- CLUB FRANÇAIS DU BOULANT LILLOIS DEVOS Jules - 129. Rue du General LECLERC
- 59390 LYS LEZ LANNROY
- AMIS DU DAMASCÈNE ET DES PIGEONS D'ORIGINE ORIENTALE FRINDEL Jean-Louis
- 120 Rue du Blanc Noyer - 64220 CHARBES
- TEXAN CLUB DE FRANCE GUTTILOIS Jean
- 51. Rue des 4 Chênes - 91430 IGNY
- CLUB FRANÇAIS DU KING TALARMAN Jean-Pierre
- 49. Av. de Portail - 29830 PLOUDALMEZEAU
- LAHORE CLUB FRANÇAIS CAU Gilbert - 8 résidence Bacchus
- 13190 ALLAUCH
- CLUB DES PIGEONS FRISES RHODIER Bernard - 19. Rue du Petit Bicêtre
- 71710 BRIE COMTE ROBERT
- TAMBOUR CLUB DE FRANCE RISSÉ Claude - 1. Bis Cite Lorraine
- 57250 MOYEUVRE GRANDE
- CLUB FRANÇAIS DES RACES IBÉRIQUES QUIROS Charles
- 25. Rue des Tuilleries - 67800 HENHEIM
- LES AMIS DU DRAGON DUPIN Alain
- 126. Rue de Dijon - 21910 SAULON LA RUE

## ABONNEMENT À "COLOMBICULTURE"

Revue Bimestrielle

Le règlement des bagues doit être joint à la commande. Il ne sera pas fait d'envoi contre remboursement. Prière à la commande d'indiquer le diamètre des bagues (ou la race). Les bagues doivent être réglées par virement postal ou bancaire établi à l'ordre de la SNC

CCP 2204 40 P Paris

FRANCE : 150 F - PAYS D'EUROPE : 150 F  
AUTRES PAYS (y compris les TOM) : 160 F  
(avec envoi par avion)

Règlement à votre convenance à l'ordre de la SNC

- Par Chèque Bancaire
- Par Chèque Postal (CCP Paris 2204-40 P)
- Par Mandat

hasard, le tableau ci-dessous détaille ce hasard :

	A	B	C	D
CC	CC	C+	+C	++
C+	C+/CC	C+/C+	C+/+C	C+/++
+C	+C/CC	+C/C+	+C/+C	+C/++
++	++/CC	++/C+	++/+C	++/++

	A	B	C	D
CC	CC/CC	CC/IC+	CC/++	++
C+	C+/CC	C+/IC+	C+/+C	C+/++
+C	+C/CC	+C/IC+	+C/+C	+C/++
++	++/CC	++/IC+	++/+C	++/++

A1 est écaillé pur, Da est barré pur (1/16 de chances chacun).  
B1 - C1 - D1 - A2 - A3 seront écaillés apparents mais porteurs de barré (6/16 de chances)  
B2 - C2 - D2 - B3 - C3 - D3 - B4 - C4 seront écaillés apparents et barrés apparents (8/16 ou 50 % de chances). Il n'y aura pas de barrés impurs (le barré étant dominé par

## DES ÉCAILLÉS BARRÉS... GRÂCE À LA 3<sup>e</sup> LOI DE MENDEL

Le n° 105 de Colombiculture nous a expliqué comment obtenir des écaillés. Ce caractère étant dominant par rapport au caractère barré, tout croisement écaillé X barré ne donnera que des sujets écaillés.. Pourtant des sujets écaillés x barrés existent... est intervenue la 3<sup>e</sup> loi de Mendel stipulant : "Les caractères complémentaires, présents sur les chromosomes des parents de races pures (n° 1 et n° 2), se séparent de façon indépendante dans les spermatozoïdes et les ovules des parents (n° 3) obtenus en croisant ces 2 races pures. La race pure (n° 1) "écaillée" se symbolise : CC La race pure (n° 2) "barrés" se symbolise : ++ Les parents (n° 3) (résultat du croisement des 2 races) seront écaillés apparents, porteurs de barré et se symboliseront : CC/++, qu'ils soient mâles ou femelles. Lors de l'accouplement des n° 3 entre eux, l'ovule de la femelle et les spermatozoïdes du mâme apporteront leurs 2 caractères\* uniquement selon l'une de ces 4 possibilités : CC - C+ - +C - ++ (3<sup>e</sup> loi de Mendel). L'union de ces cellules sexuelles se faisant au

l'écaillé). Quels sont les jeunes que nous considérerons "race pure" ? Mais d'abord qu'est ce qu'une race pure ? Peutent être considérés de race pure, pour des caractères donnés, deux géniteurs apparemment identiques pour ces caractères reproduisant indéfiniment et uniquement des jeunes identiques à ces géniteurs. Dans le cas présent seront dits "purs" les jeunes B2 - C2 - B3 - C3 (4/16 ou 1/4 de chances). Le tableau des accouplements possibles nous le prouve (+C et C+ sont bien sûr identiques) :

	A	B	C	D
+C	++	C+	++	
++	++/++	++/C+	++/++	1
+C	+C/++	+C/C+	+C/++	2
++	++/++	++/C+	++/++	3
C+	C+/++	C+/C+	C+/++	4

Nous reproduisons, indéfiniment et uniquement des écaillés barrés identiques aux parents. Par contre si nous croisons d'autres écaillés barrés,

Nous retrouvons des barrés purs (B1 - D1 - B3 - D3), des écaillés barrés purs (A2 - C2 - A4 - C4) et des écaillés barrés impurs (A1 - C1 - B2 - D2 - A3 - C3 - B4 - D4)... (Mais jamais de barrés impurs comme déjà précisé). Malheureusement les différences entre écaillés barrés purs ou impurs ne sont pas identifiables à l'œil, seuls les accouplements ultérieurs détermineront les "purs" et les "impurs". L'on rencontre dans la nature et chez de nombreux éleveurs des écaillés barrés car, comme M. JOURDAIN faisait de la prose sans le savoir, ils appliquent la 3<sup>e</sup> loi de MENDEL... Maintenant ils savent...

\*NDLR : nous nous sommes intéressés au caractère écaillé, le raisonnement aurait été identique si nous étions en présence du "Martelé Pattern", appelé également "Écaillé Patern", dont le symbole génétique est C'. Placé au dessus du dessin "écaillé" dans l'échelle des dominances, il se présente comme un écaillé très dense, donc très "couvrant", presque noir, les barres apparaîtraient moins contrastées, presque fondues dans le reste du manteau. Il faut l'avouer, ce dessin est assez mal aimé et peu récompensé.

Daniel DELPORTE

# VOYAGE en ROUMANIE

Christian BINOIS

100 kms jusqu'à Munich pour rejoindre mes compagnons de voyage, 1100 kms supplémentaires jusqu'à Lugoj où se tenait la nationale pigeons de Roumanie, et j'ai pu réaliser du 14 au 17 novembre un rêve de plus de vingt ans, voir sur place les races roumaines de pigeons découvertes dans l'Encyclopédia of pigeons breeds de W. M. LEVI. J'avais imaginé au départ ce voyage comme une simple visite d'exposition, avec si possible quelques échanges avec les éleveurs roumains, mais pour diverses raisons, il s'est transformé en fait en un événement pour moi inoubliable. La première raison tient à la personnalité des participants au voyage. Werner HARTMANN, organisateur, est responsable des races roumaines au sein du club allemand des pigeons du Sud-Est de l'Europe. C'est également un des responsables du club des Temeschburg (nom allemand de Timisoara). Il connaît parfaitement la colombiculture roumaine. C'est lui qui m'a cédé début 96 ses derniers Castanii de Craiova.

Remco DE COSTER, rédacteur à Geflugel Borse, connu dans de nombreux pays pour la qualité de ses articles et de ses photos, est également passionné par les pigeons roumains. Hartmut ECKERT, juge culbutants et juge spécialisé pour les Timisoara, fréquente les expositions internationales et a en particulier jugé les becs courts à Illkirch Graffenstaden 1996. Grâce à eux, j'ai tout de suite été en contact avec les responsables de la colombiculture et les éleveurs de Roumanie, invité à partager leur table et à visiter leur élevage.

De plus lorsque nos hôtes ont su que par intérêt pour les pigeons de leur pays, j'avais appris le roumain dans le but de mieux échanger avec eux, j'ai reçu un nombre incroyable de marques très touchantes de sympathie parmi lesquelles, des mains du président Dieter NEIMAYER, le soir du banquet, la "coupe de l'amitié".

La colombiculture roumaine a traversé des périodes difficiles. Le nombre d'éleveurs a diminué. Certaines races sont en danger de disparition. En raison des difficultés économiques, tout est rendu compliqué, se procurer des graines, des médicaments, se déplacer. Intégrés autrefois dans une organisation commune avec les éleveurs de pigeons voyageurs, les éleveurs de pigeons d'agrément ont pu mettre sur pied leur première exposition nationale indépendante en 1985. En 1990, et suite à la révolution roumaine de décembre 1989, ils ont fondé leur propre association, l'ANCAS (association nationale de colombiculture agrément et sport). La revue Columba, fort intéressante, ne paraît plus qu'une fois par an, en annexe du catalogue de la nationale. Et pourtant, quand on voit la passion des éleveurs et le charme des races qu'ils ont créées, et conservées malgré tout, on se rend compte que la Roumanie est un pays d'amoureux des pigeons. L'exposition comptait 1097 numéros. Je n'ai pas parcouru de telles distances pour voir nos belles races françaises, mais j'étais curieux de mesurer leur présence aussi loin de leur patrie.

Bilan : 2 mondains, 12 romains. Je ne compte pas les frisés milanais présentés par les éleveurs roumains comme français.

La participation étrangère est significative, par ordre d'importance numérique, hongroise, allemande, yougoslave, bulgare. Le jugement est effectué aux points. Le titre de "champion national absolu" (GPE) mâle est obtenu pour la 2ème année consécutive par un pigeon Capucin appartenant à Constantin IORGA, président du club roumain des

Capucins, qui entretient des contacts avec de nombreux clubs étrangers. Le titre femelle est attribué à un Queue blanche de Roumanie. L'année précédente les deux "champions nationaux absolus" étaient des pigeons de races étrangères. Les responsables roumains cherchent à présent à encourager les éleveurs à sauvegarder les races nationales. Un large éventail de races étrangères était représenté, en particulier les Rouleurs orientaux (95), les Kings (86), les Capucins (70), et les Fantails (68). Mais heureusement pour moi 450 numéros étaient des pigeons de race roumaine. L'exposition commençait par les deux plus prestigieuses races de Roumanie, les Castanii de Craiova (32) et les Trenati de Bucarest (10), toutes deux caractérisées par leur petite taille et leur port gracieux: ailes traînantes, queue large relevée et tête très fine. Les Castanii doivent leur nom à leur couleur de base, brun châtaigne à queue miroitée. Ils existent en dessin uni, ou à bavette ou collier blanc. Les Trenati de Bucarest étaient exposés uniquement en noir avec ou sans bavette ou collier blanc. La présentation était importante pour deux races délicates à élever et qui ont bien failli disparaître. A noter que le champion Castanii appartient à Constantin NICOLA, responsable des races roumaines dans l'association nationale et qui élève ses pigeons sur son balcon !

Suivaient, principalement:

- les Haut-volants Ciungi : dont la variété de Bucarest est l'ancêtre des Cou-nus de Roumanie
- les fameux Cou-nus en rouge et en jaune
- les Haut-volants Queue blanche de Roumanie
- les Cafenii, à la très belle couleur café au lait, col, dos et queue blancs (la queue longue est portée relevée)
- les Haut-volants Vargati bleu barré rouge col et queue blancs les Culbutants Bleus de Cluj
- les Culbutants de Transylvanie à tête lisse, à coquille ou bien à coquille et visière
- les Culbutants de Timisoara, au dessin pie si original, un magnifique spectacle, 18 sujets d'éleveurs roumains, 50 venant d'Allemagne où la race atteint un niveau tel que les éleveurs roumains s'y approvisionnent, et pratiquement tous ces 50 pigeons sont restés dans le pays de leurs ancêtres
- les Culbutants de Galati, (63), pigeons vigoureux au dessin panaché
- les Culbutants de Botosani, à coquille ou coquille et visière parmi lesquels m'ont particulièrement plu les sujets blancs à tête colorée
- les Culbutants de Iasi à visière, en variété blanche.

A la sortie de l'exposition, le samedi et le dimanche, se tenait un marché aux pigeons. Parmi d'autres races, j'ai pu y voir les jolis Visinii, (rouge cerise), à queue blanche, tête cubique à bec moyen, queue longue et tramante, ailes portées sous la queue.

Les visites d'élevages ont été aussi fort intéressantes: invitation à Timisoara chez le professeur BONATI, autorité incontestée de la colombiculture roumaine, fondateur de l'actuelle société nationale, qui élève des Castanii de Craiova, des Trenati de Bucarest et des Cou-nus.

Féliciu BONATI lançait à l'occasion de cette exposition un nouveau livre sur la colombiculture. Sa bibliothèque, et les trophées récoltés dans l'Europe entière, sont impressionnants.

● visite à Lugoj chez Zeno GROZA, jeune éleveur aux volières modèles emplies de pigeons pleins de vitalité, Culbutants Bleus de Cluj, qu'il essaie de sauver de la disparition et Galati superbes.

● visite chez le docteur TOCACI qui possède une très belle collection de Castanii de Craiova, avec des sujets au type et aux têtes magnifiques.

● Visite chez Ioan CAPRARIU, éleveur de Tambours de Boukharie de haut niveau, qui s'est aménagé une pièce consacrée aux trophées impressionnante.

Les races roumaines sont encore peu connues chez nous. Deux seulement figuraient au standard jusqu'à présent, les Cou-nus et les Timisoara (Temeschbourg). Une troisième race, les Galati, est utilisée par les amateurs de pigeons de sport. Elles sont plus répandues en Allemagne; les Timisoara y ont leur propre club. Les Cou-nus sont supportés par le club des poules, poules naines et pigeons cou-nus.

Le club des éleveurs de pigeons d'Europe du Sud-Est comprend des éleveurs de Queue blanche de Roumanie, Culbutants de Iasi, Culbutants de Transylvanie à coquille et visière, Culbutants pie barbu de Roumanie, toutes races reconnues. D'autres races sont élevées mais non encore exposées: Castanii de Craiova, Cafenii, Trenati de Bucarest, Vargati... Je suis certain que nombre de ces races dont quelques unes seulement sont connues par des ouvrages ou des revues en langues étrangères plairaient en France. Les éleveurs français et roumains peuvent sans aucun doute s'apporter mutuellement beaucoup, et la langue roumaine est facilement accessible pour un Français surtout s'il a fait du latin ou de l'italien.



En ce qui me concerne, si c'est pour les pigeons roumains que je suis allé une première fois en Roumanie, c'est pour revoir tous les gens dont l'accueil a été si extraordinaire et si amical que j'y reviendrai volontiers.



Champion de Craiova : sa couleur de châtaigne, miroir bleu sur la queue, collier blanc



Le Président Dieter NEIMAYER, Constantin NICOLA responsable des races roumaines et Constantin IORGA Président du Club des Capucins, lors de la remise des récompenses.



Boulant de Norwich fauve barré



Boulant de Norwich bleu Prop. GUILLEMOT

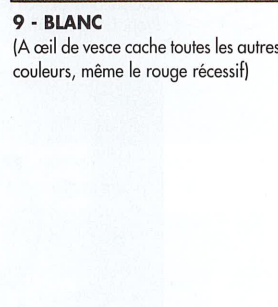



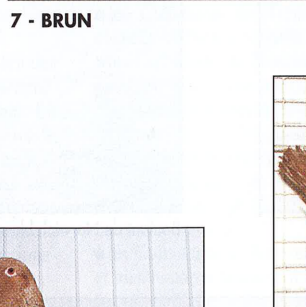





Boulant de Norwich bleu



Groupe de Boulants de Norwich

# L'ECHELLE des COULEURS



**1 - ARLEQUIN**  
(modifie toutes les couleurs, sans les faire disparaître)

**2 - ROUGE CENDRÉ**

**3 - JAUNE CENDRÉ**  
(rouge cendré dilué)

**5 - BLEU**

**4 - AUTO-SEXABLE**  
(gène Faded)

**6 - ARGENTÉ**  
(bleu dilué)

**7 - BRUN**

**8 - KAKI\***  
(Brun dilué)

**9 - BLANC**  
(A œil de vesce cache toutes les autres couleurs, même le rouge récessif)

**10 - ROUGE**

**11 - JAUNE**  
(Rouge dilué)

← Le gène rouge récessif cache les autres couleurs, même l'arlequin. →

## COULEURS LIÉES AU SEXE

Le même tableau peut être fait sous l'action de tous les gènes existants qui modifieront chacun leur tour les dessins et les couleurs.

Sont considérés comme couleurs de base uniquement : le rouge récessif, le bleu et le brun.

Si l'on accouple deux pigeons dans cette échelle, les jeunes mâles seront au moins de la couleur de la mère ou plus, les jeunes femelles seront de la couleur du père ou moins.

Jean-Luc LEMEY

\* Kaki est la dénomination du brun dilué aux USA et en Allemagne. En France on utilise plus souvent le terme isabelle. Un peu à tort car ce dernier caractérise, pour les éleveurs de Modène, un pigeon kaki avec des barres sulphur (jaunâtre) et pour les éleveurs de boulang, un pigeon jaune pâle ou rouge pâle barré blanc. Il est donc préférable d'utiliser le terme de kaki qui prête moins à confusion.

Seul l'isolement d'un virus PMVI vélogène doté d'un indice de pathogénicité intra cérébral précis est susceptible de déclencher les mesures réservées aux maladies légalement réputées contagieuses (définition de périmètres restrictifs et abattage des oiseaux).

Le seul moyen d'éviter la maladie est la vaccination. Encore faut-il qu'elle soit bien réalisée avec des vaccins adéquats. Le vaccin de type La Sota, encore employé parfois est non seulement très peu protecteur chez le Pigeon (on est obligé de l'administrer à des doses très fortes pour voir apparaître quelques anticorps peu durables) mais il peut se révéler dangereux, un pouvoir pathogène résiduel existant pour cet oiseau. On voit alors des troubles respiratoires et digestifs (notamment une recrudescence de salmonelles) se développer. Par ailleurs, l'utilisation de tels vaccins vivants sur le pigeon peut favoriser son

adaptation à l'espèce ou à une autre espèce. Il peut ainsi se révéler au cours du temps pathogène. On a souvent mis en évidence un retour de pathogénicité par passage en série d'un vaccin sur une espèce donnée.

Actuellement en France, un seul vaccin possède une Autorisation de Mise sur le Marché. C'est un vaccin inactivé injectable (dit parfois tué, donc sans danger d'adaptation) à excipient aqueux et élaboré à partir de souches de paramyxovirus isolées à partir de pigeons. C'est le seul autorisé et conseillé pour cet oiseau. Son support aqueux permet une très bonne résorption et il ne crée pas de lésion au point d'injection si ce n'est parfois un petit hématome. Il est particulièrement recommandé aux éleveurs d'oiseaux de concours. La primo-vaccination se fait à partir de 28 jours d'âge. Les rappels sont annuels. Les anticorps protecteurs sont présents dix jours

après la vaccination c'est pourquoi il est conseillé de vacciner les pigeons au moins 14 jours avant tout regroupement (concours, mise en lots).

D'autres types de vaccination sont effectuées avec plus ou moins de succès mais elles restent sous la responsabilité du prescripteur.

Il n'existe aucun traitement. Un nourrissage manuel, un nettoyage des sécrétions et une désinfection du local peuvent aider un pigeon à guérir cliniquement. Néanmoins, il reste porteur (donc dangereux) toute sa vie. Seul l'abattage d'un lot contaminé est à conseiller. Il est obligatoire en cas de paramyxovirose MRC confirmée. Dans les cas peu graves de contamination par des souches mésogènes peu actives (c'est le laboratoire qui donnera la confirmation de la clinique), une vaccination d'urgence des lots (malgré le risque encouru) et une désinfection remettent en général de l'ordre dans le pigeonnier.

## MALADIES DES PIGEONS - MANUEL PRATIQUE

Editions France Agricole

Auteurs : Dr Bernard Lardeux et Vét. Samuel Boucher

192 pages - Nombreuses photos couleur et schémas - 16 x 24 - Prix 245 F + 20 F de frais d'envoi  
Complet et pratique, cet ouvrage intéresse les colombophiles et les éleveurs quel que soit le type d'élevage (pigeon de chair, colombiculture). Fait l'inventaire des maladies, éclaire le lecteur sur la prévention, permet le diagnostic précoce, indique les traitements.

## MALADIES DES LAPINS - MANUEL PRATIQUE

Edition France Agricole

Auteur : Dr Vét. Samuel Boucher et Dr Loïc Nouaille

256 pages - Nombreuses photos couleur et schémas - 16 x 24 - 268 F + 20 F de frais d'envoi  
Très important en raison de la spécificité de l'animal, cet ouvrage pratique et complet associe l'image et l'explication. Il met à jour les connaissances sur la pathologie du lapin (industriel, fermier ou de compagnie) en rapport avec les nouvelles techniques de production. Les auteurs insistent sur la prévention, clé des performances d'élevage.

## BON DE COMMANDE

Veillez m'expédier ..... exemplaire(s) du livre "Manuel Pratique des Maladies des Lapins"

Veillez l'expédier ..... exemplaire(s) du livre "Manuel Pratique des Maladies des Pigeons"

à l'adresse suivante :

Joindre le règlement à la commande : 268 F (TTC) + 20 F de frais d'expédition, soit 288 F par exemplaire pour le livre sur les lapins et 245 F (TTC) + 20 F de frais d'envoi soit 265 F par exemplaire pour le livre sur les pigeons (à l'ordre de LABOVET) commande à effectuer auprès de :  
**Béatrice SELIN - LABOVET - BP 539 - 85505 LES HERBIERS Cedex**

## LE TOUR DE FRANCE DES BONNES IDÉES

Parmi les nombreuses expositions qu'il nous est donné de voir, je me suis permis d'en relever quelques unes qui proposent quelque chose de nouveau, d'astucieux, de décapant.

Bien-sûr chaque expo fait de son mieux, avec les moyens financiers dont elle dispose. C'est un peu comme un champ de fleurs, chacune se fait plus attirante pour être butinée par les abeilles (en l'occurrence, ce sont les visiteurs qui apportent le miel). L'astuce pour chacun est de trouver un hall, un local, le plus attrayant mais aussi le moins cher possible voire gratuit.

● NANCY a trouvé un hall qui jouxte la piscine thermale, elle présente aussi l'histoire du pigeon sous forme de parchemin.

● AUBAGNE occupe un marché couvert (anciens abattoirs) qui ne se libère que le samedi à midi (obligation de monter les cages en 2 heures et pour les juges, d'officier en présence du public ce qui n'est

pas désagréable).

Les villes frontalières savent souvent mettre à profit leur situation géographique. Des championnats franco-allemands, italiens, espagnols voient le jour. on peut y rencontrer des juges et des éleveurs de ces pays.

● Dans ce cas, on peut nommer ANTIBES qui entretient de très bonnes relations avec les italiens. On a pu y rencontrer MM. LANDI, et BULZAMINI dirigeants de la FIAC. On a pu également y voir OLANO venu de Séville et FROIDEVAUX de Suisse.

● Le Championnat Franco-Italien du Romain a malgré tout souffert de la grève des poids lourds. L'entrée de l'expo se trouvant à 20 mètres des superbes yachts du port Vauban.

● GRASSE a eu l'excellente idée de confectionner une brochure qui est distribuée aux enfants visitant l'expo. Son titre : nos amis les animaux, qui sont-ils, d'où viennent-ils, comment vivent-ils ? On y retrouve toutes les espèces d'animaux qui sont exposés (origine, vie etc...).

Pour les pigeons, cela commence ainsi :

Le pigeon est un des premiers oiseaux domestiqués par l'homme. Son apparition remonte à 3000 ans avant Jésus Christ. Nous le voyons d'abord en Mésopotamie et en Egypte...

On y parle aussi des pigeons voyageurs et des colombiers. C'est très simple, les enfants le lisent avec plaisir. C'est un excellent contact avec la vie animale. C'est très important pour susciter de nouvelles vocations. Chambéry qui avait distribué 20000 prospectus dans les boîtes aux lettres annonçait une réduction de 5 % sur présentation du dit prospectus. Heureuse surprise : un nombre incroyable de visiteurs ont voulu bénéficier de cette remise. Tout le monde est gagnant.

● A VILLEBON l'ami WAAG a même réussi une démonstration avec son pigeonnier transportable à l'intérieur du Dôme.

● Un reportage vous montre aussi ce que fait SECLIN, Animavia est une vraie fête.

Tous sont sur la bonne voie. Il faut continuer.

Robert RIPALDI

# RÉUNION du CA de la SNC

Philippe Hudry  
Secrétaire

PARIS, Samedi 14 Septembre 1996

●Présents : Messieurs ALAMARGOT, COMBÉMOREL, CROS, DUMONT, FINOT, FRINDEL, GUILLEMOT, HUDRY, LEROY, MICHEL, MICHELS, RAOUST, RIPALDI, TOOS, VASTEL.

●Excusés : Madame FRANCQUEVILLE (Pouvoir à Alamargot), Messieurs SIMON (Pouvoir à Alamargot), AUGIER (Pouvoir à Alamargot), DARCHEN (Pouvoir à Dumont), COLMARS (Pouvoir à Ripaldi), LOUIS (Pouvoir à Raoust), QUIROS (Pouvoir à Frindel).

●Absents : Messieurs FAVIER, GEFFRAY, ROUSSET, PANNETIER, COTTEREAU, GNUNENBERGER, WILCZINSKI, ZORDAN.

●Mot de Bienvenu du Président Jean-Louis FRINDEL.

●En raison de la saison d'exposition qui approche, la prochaine réunion est fixée au Samedi 8 Février 1997, au Restaurant l'Arrivée, Gare de l'Est.

●Nationale SNC à Gueugnon : M. MICHEL nous fait part du règlement de l'exposition de Gueugnon. Le CA ne peut que constater que l'équipe de Gueugnon est en total accord avec le cahier des charges qu'a établi la SNC pour l'organisation de sa Nationale. Quelques points techniques peuvent être mentionnés : 1 seul niveau de cages, fonds de cages, inscription en unité (pas de couple), alimentation des animaux dès leur arrivée... Philippe HUDRY demande que soit étudié le problème de la Subvention qu'accorde la SNC à la Société organisatrice de la Nationale. Il propose l'octroi d'une subvention de 6 Francs par cage.

Des avis sont émis en prévision des futures expositions et des membres de Conseil demandes des garanties supplémentaires. En effet, il suffirait qu'une exposition organise 3 gros championnats de France au sein de la Nationale SNC pour obtenir une subvention importante sans garantir une diversité suffisante ni une représentativité de l'élevage National. Il est donc convenu que nous accorderons 6 Francs par cages à l'Union Avicole Gueugnonaise pour la future Nationale SNC car la diversité des races et la présence de nombreux Clubs sont formellement prévus. Cette mesure ne doit pas être considérée comme un acquis pour les candidats aux prochaines organisations de la Nationale SNC. Chaque cas sera étudié en temps utiles.

●Futures Nationale : M. Hudry souhaite que les futures organisateurs de la nationale SNC soit prévus au moins 3 ans à l'avance. Cela per-

met aux organisateurs d'avoir la possibilité de se mettre progressivement en conformité avec le Cahier de Charges au niveau de leur exposition, et aussi de prévoir les demandes de Championnats auprès des Clubs Spécialisés. Actuellement, l'exposition de NIORT est candidate pour l'année 1997 (en janvier 1998). Pas de candidature pour 1998. Pour 1999, l'Internationale de Strasbourg est candidate. Un appel de candidature paraîtra dans la revue de Novembre.

●Prospections SNC : Dans un premier temps Jean-Louis FRINDEL montre ce qui se fait à l'étranger à propos des objets publicitaires (prospectus, casquettes, verres, porte clefs, posters...). Le Président présente M. GALLAND au membres du Conseil. M. GALLAND a tenu le stand de Paris ces dernières années avec Jean-Pierre DUMONT. Il nous précise quelles sont les demandes du Public qui fréquente le Salon de Paris. La principale demande se situe autour de Posters de Pigeons. Les numéros Spéciaux de races de Colombiculture sont aussi très demandés. Après discussion, le Conseil décide de faire fabriquer 100 casquettes à l'effigie de la SNC. Ces casquettes seront disponibles pour Gueugnon. Christian RAOUST est chargé de faire une étude sur la réalisation de cravates avec dessins de pigeons. Roger GUILLEMOT, quant à lui, fera une demande de tarif pour la réalisation de posters sous forme de photocopie couleur format A3 et A4. Après examen du prix, il sera réalisé 10 exemplaires de posters pour 20 races différentes.

●Election de la SNC : Lecture de la liste des membres rééligibles. M. FRINDEL informe le Conseil que M. DARCHEN ne se représente pas. Il y aura donc 13 candidats pour 15 postes vacants. Les bulletins de votes seront imprimés et envoyés aux membres SNC par Philippe HUDRY. Afin d'éviter les éventuelles contestations, c'est M. Maurice BRAULT qui sera chargé de la réception des votes. Le Secrétaire lui fera parvenir le listing des membres SNC afin qu'il puisse pointer les votants. La date de Clôture du vote est fixée au samedi 18 Janvier, le cachet de la poste faisant foi. Le vote se déroulera uniquement par correspondance. Il ne sera donc pas possible de voter au moment de l'assemblée générale à Gueugnon.

●Assemblée Générale de la SNC : elle aura lieu dans le cadre de la Nationale à Gueugnon. Elle se déroulera le Dimanche matin à 10 heures.

●Délégués Régionaux de la SNC : Philippe HUDRY fait le bilan des abonnés et adhérents à la SNC. Le nombre d'abonnés (entre 1700 et 2000) n'est pas suffisant et un effort de pros-

pection doit être entrepris. Il faut faire connaître davantage la SNC. Pour cela il faudrait nommer des correspondants de la SNC dans les départements, régions... afin qu'ils puissent assurer une promotion efficace surtout à l'occasion des expositions; par exemple, remettre les Prix offerts, tenir un stand, distribuer les bulletins d'abonnements, prospectus, et recruter de nouveaux abonnés. Le conseil étudiera prochainement les modalités avant de lancer un appel de candidature dans la revue.

●Revue Colmbiculture : M. FRINDEL passe la parole à M. Ripaldi. Celui-ci annonce que cela fait onze ans qu'il s'occupe de la Revue et qu'il souhaite arrêter. Il propose que ce soit Philippe HUDRY qui se charge désormais de sa rédaction. Philippe HUDRY prend la parole et fait par au Conseil des contacts qu'il a pris avec un imprimeur et une entreprise de routage. Il souhaite que l'entière responsabilité de la Revue ne lui incombe pas et la partagera avec Anthime LEROY. Robert RIPALDI continuera à alimenter la Revue en Photos. La passation se fera en douceur car M. Ripaldi assurera encore 2 numéros. MM. Hudry et Leroy prendront en charge la rédaction de la Revue à partir du numéro de Mars 1997.

●Achats de matériel : Philippe HUDRY demande que le Conseil prenne une décision concernant l'équipement informatique de Jean-Louis FRINDEL. Il estime impératif que le Président puisse disposer de ce matériel pour des raisons pratique et aussi de qualité des documents. Le Conseil charge Philippe HUDRY de trouver cet ordinateur et l'imprimante. Le Conseil donne aussi son accord à Robert RIPALDI pour l'achat de la rampe d'éclairage pour les prises de vues de pigeons dans les expositions. Etant donné les changements à la rédaction de la Revue Colmbiculture et des méthodes de travail qui vont être mises en place entre les rédacteurs et l'imprimeur, Philippe HUDRY se dotera d'un Scanner ce qui lui évitera de refaire toute la frappe des articles de la revue pour les mettre sur disquettes.

●Aviculture Nationale : Jean-Louis FRINDEL et Christian RAOUST font le récapitulatif et compte rendu des réunions qui ont eu lieu ces derniers mois à propos de la réunification de l'aviculture Française. Cette réunification est engagée. Lors d'une réunion qui a eu lieu le 7 septembre à Paris, les juges ont décidé de se regrouper en un seul organisme. Les juges sont donc désormais réunis. C'est un pas décisif dans le processus de réunification. Plusieurs réunions aurons lieu à Strasbourg pour peaufiner certains points et notamment les statuts des associations de juges par espèces. Christian

RAOUST donne lecture de la résolution que les juges ont votée à l'unanimité moins 4 abstentions.

●Le Président Jean-Louis FRINDEL interromp la séance pour saluer l'arrivée de M. DARCHEN. Ce dernier, dans une très gentille lettre adressée au Président, annonce son retrait du Conseil d'administration de la SNC et donc ne se représentera pas aux prochaines élections. Le Président remercie M. DARCHEN pour sa longue participation et collaboration à la SNC et lui remet la Médaille de la SNC.

●Informations Diverses : M. Jean-Louis FRINDEL prend la parole pour informer le Conseil à propos d'écrits concernant la SNC publiés ci et là dans la presse avicole française, notamment il donne lecture d'une partie du Rapport Moral de l'AG de la SCAF, établi par le Secrétaire Général de la SCAF et qui engage l'entière responsabilité de celui-ci. Ce rapport prend à partie la SNC et porte un jugement

erroné, fondé sur des informations dénaturées et incomplètes. Plusieurs membres du Conseil manifestent leur mécontentement à propos de ces écrits et s'étonnent que l'on puisse porter de tels jugements sur la SNC sans être le moins du monde en connaissance de cause puisque l'auteur n'est ni membre, ni abonné à la SNC. La bassesse de tels propos nous incite à réagir avec la plus totale des indifférences, afin de ne pas perturber l'évolution du processus actuellement engagé vers une réunification nationale.

●Questions diverses : Philippe HUDRY fait le bilan concernant les abonnés à la Revue Colmbiculture. Il constate que de nombreux éleveurs de pigeons ne connaissent pas la revue ni la SNC. Dans un but de promotion il propose au Conseil de réaliser un numéro spécial de la Revue Colmbiculture qui serait destinée aux nouveaux abonnés potentiels et qui pourrait être envoyé en guise de numéro d'examen. Ce numéro traiterait de la Colmbiculture en

général, et principalement d'élevage, présentation de races avec nombreuses photos... En quelque sorte le guide du débutant. Ce numéro pourrait aussi être proposé par les correspondants de la SNC dans les régions pour assurer la promotion de la Revue et ainsi avoir un produit de qualité. Jean-Luc GALLAND estime que ce numéro pourrait répondre à de nombreuses demandes lors du Salon de l'Agriculture de Paris et encourage la confection de ce numéro.

Le Conseil donne son accord et confie à Philippe HUDRY et Anthime LEROY la réalisation de ce numéro spécial. Ce sera aussi un test important de la nouvelle imprimerie. Les Rédacteurs souhaitent sortir ce numéro pour la fin de l'année afin qu'il soit disponible à Gueugnon.

L'ordre du jour étant épuisé, le Président Jean-Louis FRINDEL clos la séance à 15 h 30.

## MONSIEUR RENÉ FELT N'EST PLUS

René FELT était Juge Pigeons, spécialisé et grand adepte du Strasser, à côté de ses nombreuses autres connaissances dans la gent colombicole. Il était très apprécié pour ses grandes compétences, son dévouement à notre cause. Une maladie cruelle ne lui a pas permis d'être actif ces derniers temps. Nous exprimons à sa famille nos plus sincères condoléances.

## ELIE ALAMARGOT NOUS A QUITTÉ

C'est avec consternation que nous avons appris le décès de notre ami Elie. Un accident vasculaire foudroyant l'a immobi-

lisé puis enlevé à l'affection de sa famille, de ses amis, de ses connaissances. Les obsèques ont eu lieu le vendredi 13 Décembre.

Elie était un pilier de la colmbiculture Française, Juge Pigeon, membre du CA de la SCAF, de la SNC, où il était respectivement Vice-Président et Secrétaire Général, cette dernière fonction jusqu'en 1994, Président de sa Société de Montluçon, du Club des Eleveurs de Montauban et membre de beaucoup d'autres associations.

Membre de la Commission des Standards Pigeons, il nous a fait part de ses nombreuses et grandes connaissances en la matière.

Elie était toujours au cœur des débats qui ont fait avancer l'évolution des choses, et ces derniers temps, la réunification de l'Aviculture Française.

Les débats et les discussions avec Elie étaient toujours animés, on était souvent d'accord, il y

avait souvent des divergences d'opinions, mais cela ne voulait pas dire qu'on se combattait, et surtout, mes conclusions furent probantes.

Les relations étaient toujours maintenues au plus haut niveau, et celles de ces derniers jours auraient largement mérité de fructifier au sein de nos différentes instances. Malheureusement le destin en a décidé autrement.

A son épouse et à toute sa famille, le Président et le Conseil de la SNC, adresse ses plus sincères condoléances, et leur exprime sa plus profonde sympathie.

Au revoir Elie, nous garderons de toi le souvenir éternel d'un grand collaborateur dévoué au monde des Pigeons, surtout nos Pigeons de Races Françaises.

Merci pour tout ce que tu as fait pour eux, pour nous tous.

Jean-Louis FRINDEL  
Président de la SNC

## A L'ATTENTION DES RESPONSABLES DE CLUBS

Afin de permettre à Maurice BRAULT de rassembler dans les meilleures conditions les informations relatives aux différents Championnats de France de pigeons pour la saison qui s'achève et aussi afin de préparer le calendrier de la saison 1997, les responsables de Clubs qui ne l'ont pas encore fait sont priés de lui adresser, dès que possible, les éléments demandés ci-après :  
Pour l'établissement des statistiques annuelles :

Les résultats de votre championnat de France 1996 :

- Lieu (rappel) : .....

- Nombre de cages : .....

- Nombre d'exposants : .....

Pour le calendrier des championnats :

Votre championnat de France 1997 (prévision) :

Date précise : .....

- Lieu : .....

Pour le calendrier des coupes de France (si vous réalisez une coupe de France) :

Votre coupe de France 1997 (précision) :

- Date précise : .....

- Lieu : .....

Vos observations et suggestions :

.....

.....

Adresser ces renseignements à :

Maurice BRAULT : 23, place Michelet - 37000 TOURS









# HAGUENAU


Photos RIPALDI



Boulant de Saxe Isabelle - Prop. ROTH




Culbutant de Budapest jaune - Prop. HAACK



Exhibition Homer écaillé - Prop. FETTER



Culbutant Krimka - Prop. MULLIEZ



Haut-volant de Kassel rouge - Prop. FETTER



Culbutant de Schoenberg - Prop. BECKER